


28 March






Antecedentes

- 9 de febrero de 1990: El secretario de estado (ministro de Exteriores) estadounidense [James Baker](#) acuerda con el líder de la [Unión Soviética](#), [Mijaíl Gorbachov](#), que la [OTAN](#) no se [ampliará hacia el este](#) si la URSS colabora en la [reunificación de Alemania](#).^[1]
- 1 de diciembre de 1991: en un [referéndum](#), el 92,3 por ciento de los votantes optan por la independencia de Ucrania de la [Unión Soviética](#). La mayoría de la población de habla rusa de Ucrania también vota por la independencia.
- 21 de diciembre de 1991: Los presidentes de los [Soviets Supremos](#) de cada [república soviética](#) firman el [tratado de disolución de la Unión Soviética](#).
- 5 de diciembre de 1994: En una sesión de la [Conferencia sobre la Seguridad y la Cooperación en Europa](#) (CSCE), Rusia, Gran Bretaña y Estados Unidos firman el [Memorándum de Budapest](#). Se comprometen a respetar las fronteras existentes y la soberanía de [Kazajistán](#), [Bielorrusia](#) y Ucrania. A cambio, estos tres países renuncian a las armas nucleares.
- 22 de enero de 2008: El [ministro ruso de Asuntos Exteriores](#), [Serguéi Lavrov](#), advierte de que la expansión de la [OTAN](#) a Ucrania y [Georgia](#) sería vista por Rusia como una amenaza militar. El embajador estadounidense en Rusia informa a su gobierno de que al Kremlin le preocupa que las disputas internas en Ucrania sobre la entrada en la OTAN conduzcan a una guerra civil, en la cual Rusia podría verse obligada a intervenir.^[2]
- 18 de febrero de 2008: Estados Unidos y varios estados de la Unión Europea anuncian que reconocerán la [independencia de Kosovo](#).
- 3 de abril de 2008: La OTAN publica, a iniciativa de la [administración Bush](#), la [Declaración de Bucarest](#) en la que afirma que tanto Ucrania como Georgia serán miembros de la alianza algún día.^[3]
- 7 de junio de 2008: El presidente de Rusia, [Dmitri Medvédev](#), advierte al presidente de Georgia, [Mijéil Saakashvili](#), de que no pida la entrada en la OTAN.^[4]
- Agosto de 2008: [Guerra entre Rusia y Georgia](#).
- 7 de febrero de 2010: Segunda vuelta de las [elecciones presidenciales de Ucrania](#) que gana [Víktor Yanukóvich](#) del [Partido de las Regiones](#) (prooruso) frente a la primera ministra [Yulia Timoshenko](#) (prooccidental).
- 3 de marzo de 2010: El parlamento ucraniano emite un voto de censura contra la primera ministra Timoshenko, que se resiste a dejar su cargo. Dimitirá el día siguiente.
- 30 de marzo de 2012, Yanukóvich y los líderes de la UE acuerdan un estatuto de [asociación de Ucrania con la UE](#). Sin embargo la entrada en vigor se irá aplazando, entre otras razones por la exigencia europea de la liberación de Yulia Timoshenko y [Yuri Lutsenko](#), opositores al Gobierno.
- 28 de octubre de 2012: [Elecciones parlamentarias en Ucrania](#)
- 17 de julio de 2013: Colisión entre un [guardacostas](#) ruso y una barca de pesca furtiva ucraniana que causa la muerte de cuatro pescadores. El gobierno de Ucrania presenta una queja diplomática al de Rusia.^[5]
- 20 de noviembre de 2013: El Gobierno de Ucrania suspende [in extremis](#) la firma del [Acuerdo de Asociación](#) y el Acuerdo de Libre Comercio con la [Unión Europea](#).^[6]

Enlace: cronología de la primera fase de la guerra ruso-ucraniana



Guerra de Independencia de Ucrania

Artículo principal: [Guerra de Independencia de Ucrania](#)

La historia de las relaciones diplomáticas informales entre Estados Unidos y Ucrania comienza en 1919, cuando, de conformidad con la resolución de la [Dirección de Ucrania](#) y con la Orden n.º 6 del Ministerio de Asuntos Exteriores, se envió a los Estados Unidos de América la Misión Diplomática Extraordinaria de la [República Popular Ucraniana](#), encabezada por [Yevhen Holitsynsky](#) (posteriormente sustituido por [Yulian Bachynsky](#) en calidad de "presidente interino").

Protesta de la República de Ucrania ante los Estados Unidos contra la entrega de [Galitzia Oriental](#) al dominio polaco. En aquel momento, las delegaciones ucranianas no recibieron ningún apoyo para la Guerra de Independencia de Ucrania ni de Francia ni del Reino Unido. Si bien se alcanzaron algunos acuerdos, ninguno de los dos países brindó apoyo real, ya que, en general, su objetivo era restaurar Polonia y unificar la Rusia antibolchevique. ^[20] Así, los representantes ucranianos [Arnold Margolin](#) y Teofil Okunevsky tenían grandes esperanzas puestas en la misión estadounidense, pero al final la encontraron aún más categórica que las francesas y británicas:



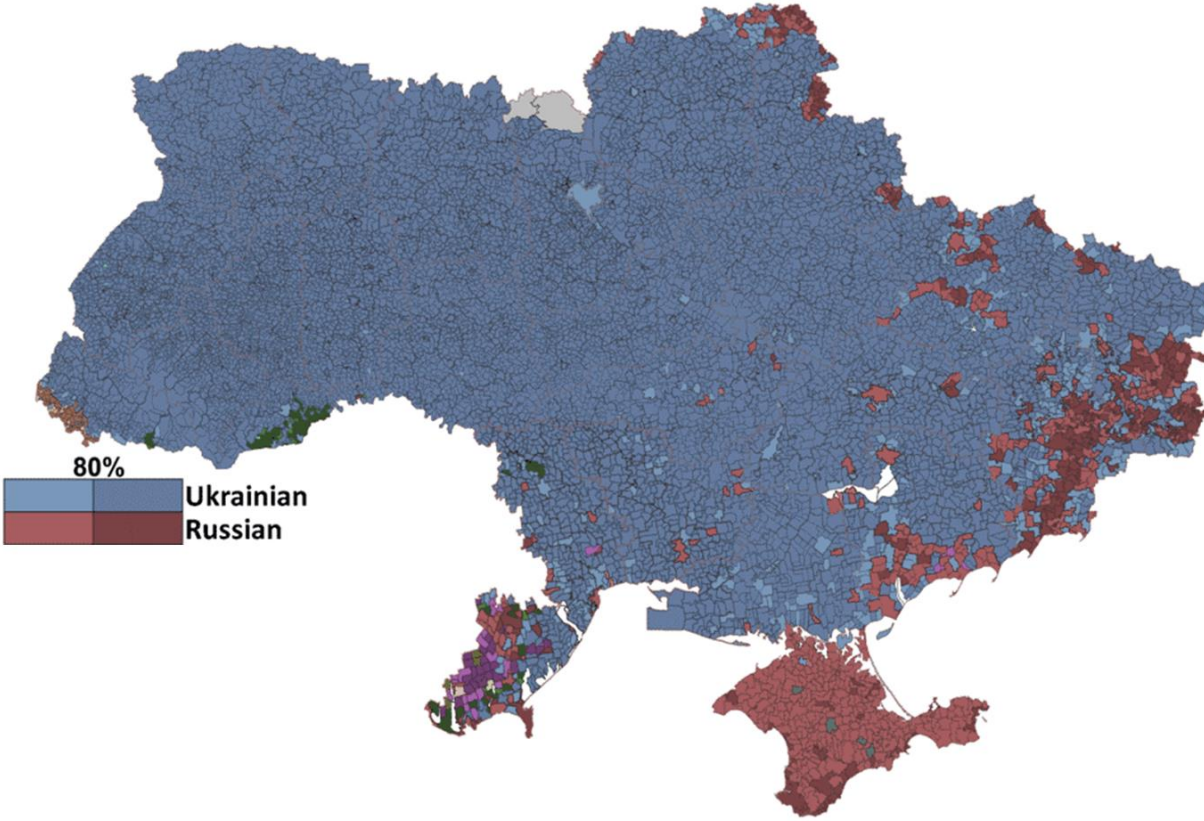
La Galicia oriental (delimitada en rojo) se muestra en un mapa que compara las fronteras polacas de antes y después de la guerra.

Galicia oriental ([ucraniano](#): Східна Галичина, [romanizado](#): *Skhidna Halychyna*; [polaco](#): *Galicja Wschodnia*; [ruso](#): Вschідня Галичина, [romanizado](#): *Vskhidnya Halichyna*; [yiddish](#): מזרח גאליציע, [alemán](#): *Ostgalizien*) es una región geográfica que comprende la parte oriental de la histórica [austrohúngara](#). región ^[a]Región de [Galicia](#) en [Europa del Este](#), que se corresponde aproximadamente con la región histórica de [Rutenia Roja](#) (excluyendo la [Tierra de Chełm](#)). Incluye partes del [oeste de Ucrania](#) (actuales [óblastos](#) de [Lviv](#) e [Ivano-Frankivsk](#), la mayor parte del [óblast de Ternopil](#)) y del sureste de Polonia (partes de los actuales [de Subcarpacia](#) y [voivodatos](#) Lublin). Tiene una importancia histórica fundamental en Polonia, de la que formó parte integral hasta 1939. ^{[1][2]}

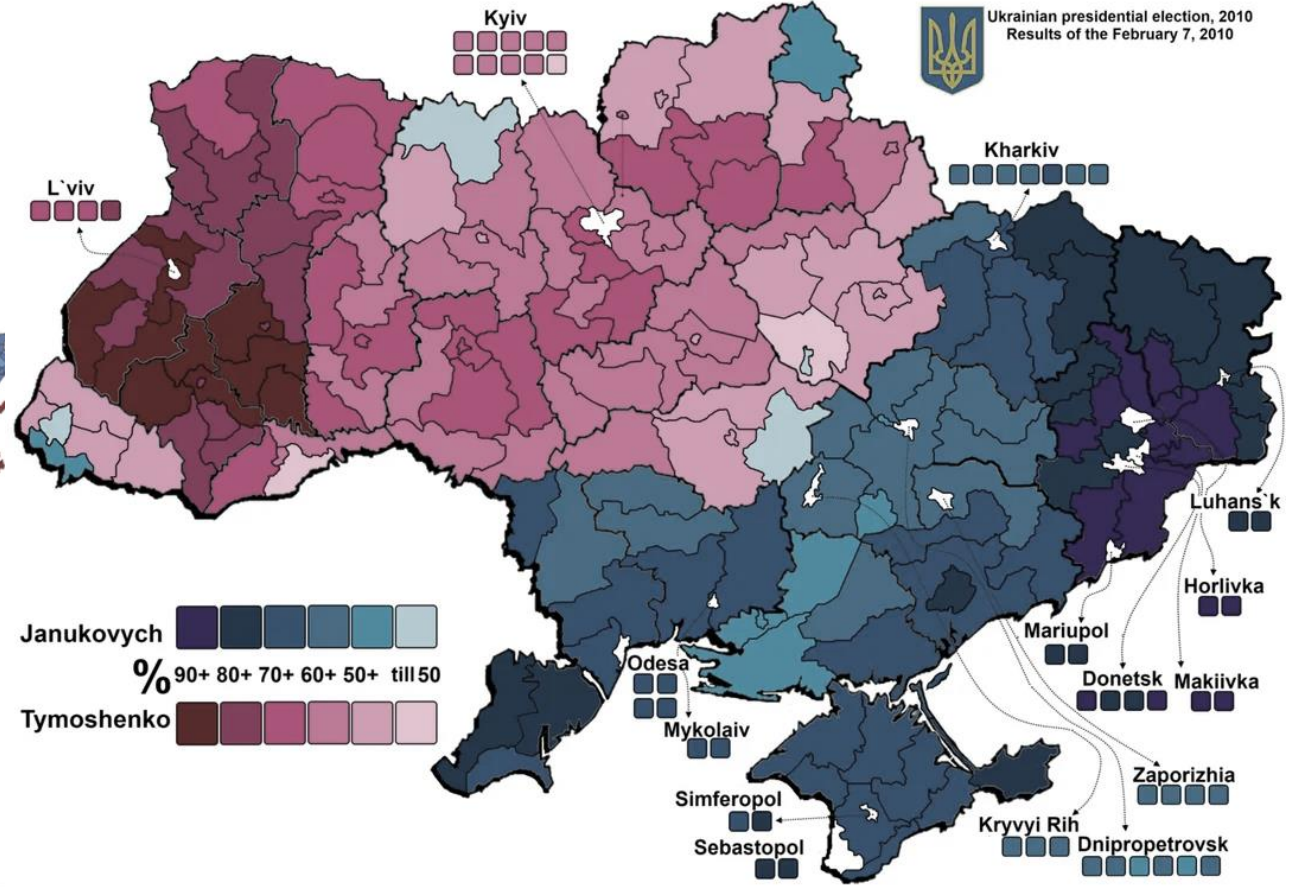


Biden and Zelenskyy hold a press conference in the [East Room](#) of the [White House](#), December 21, 2022.

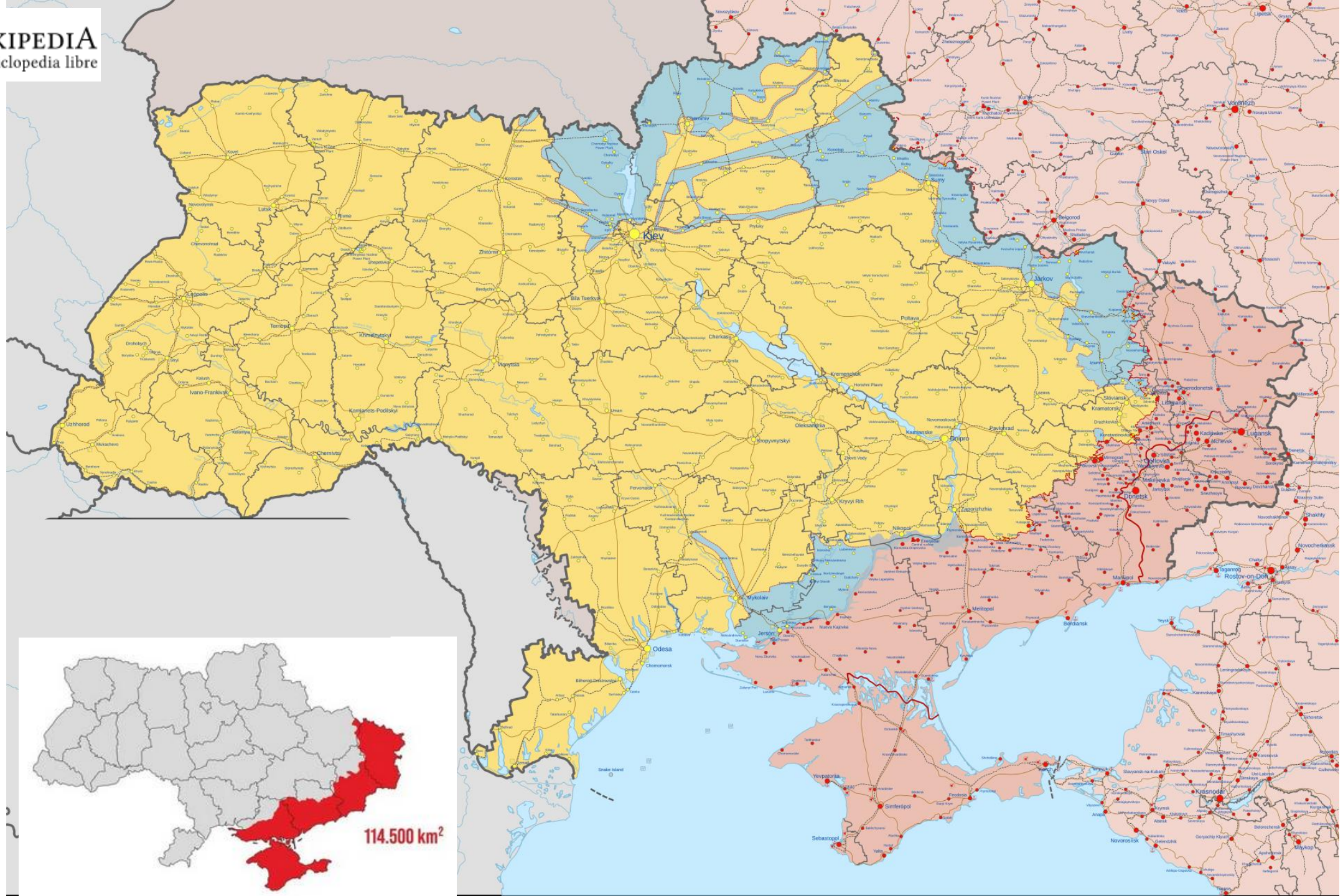
The majority language by city, town, and village councils
Results from the Ukrainian 2001 Census



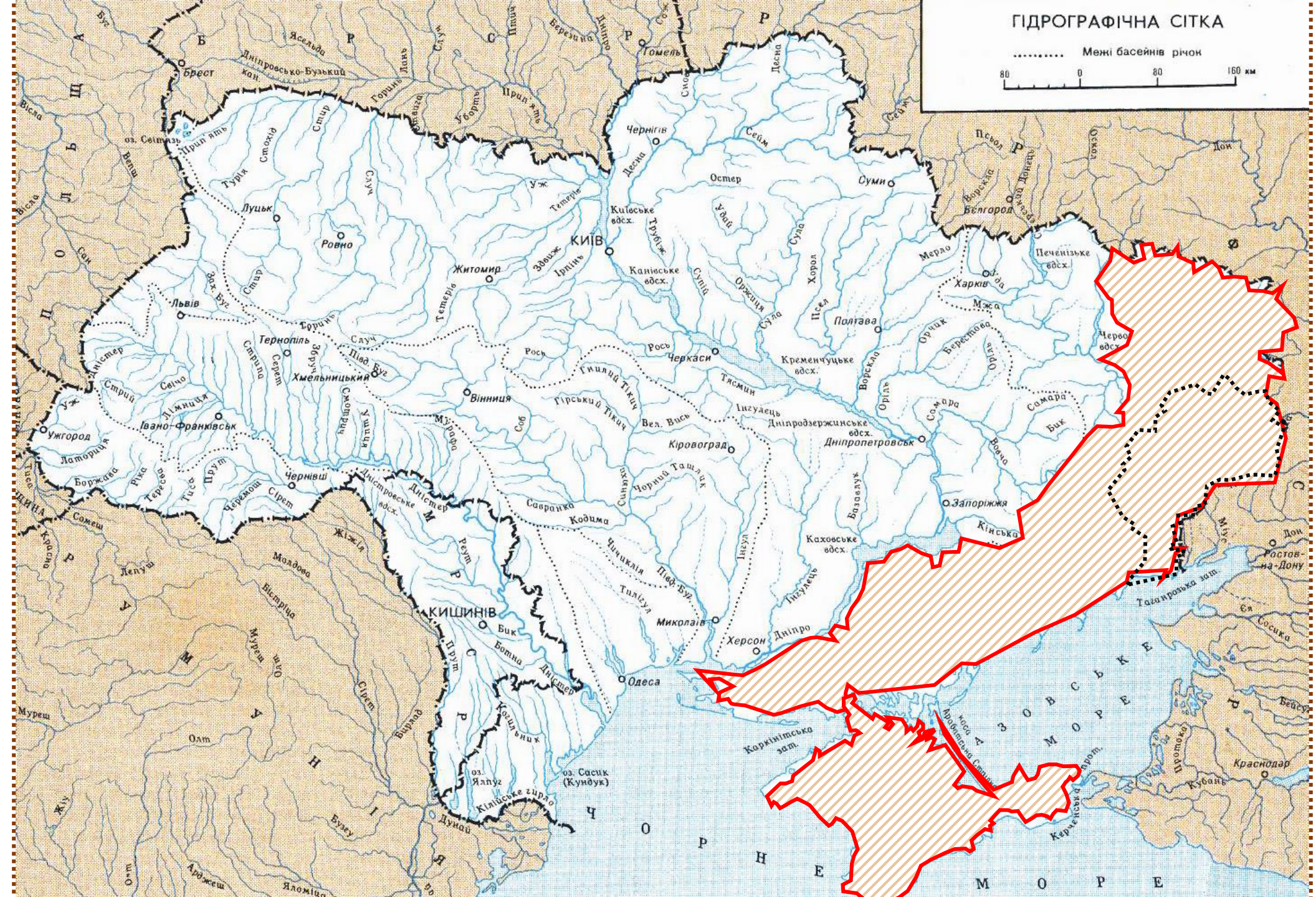
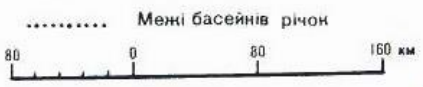
Ukrainian presidential election, 2010
Results of the February 7, 2010



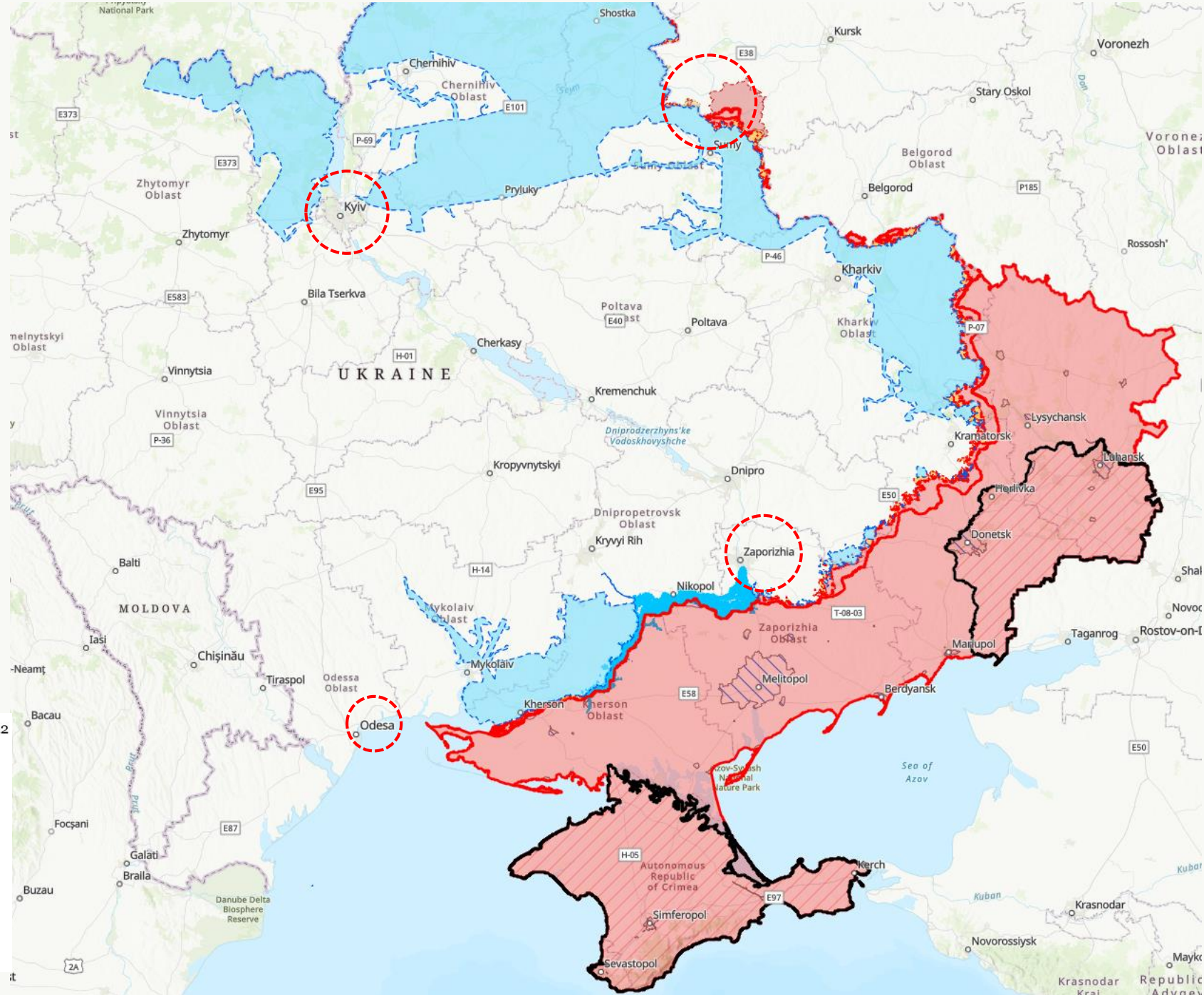




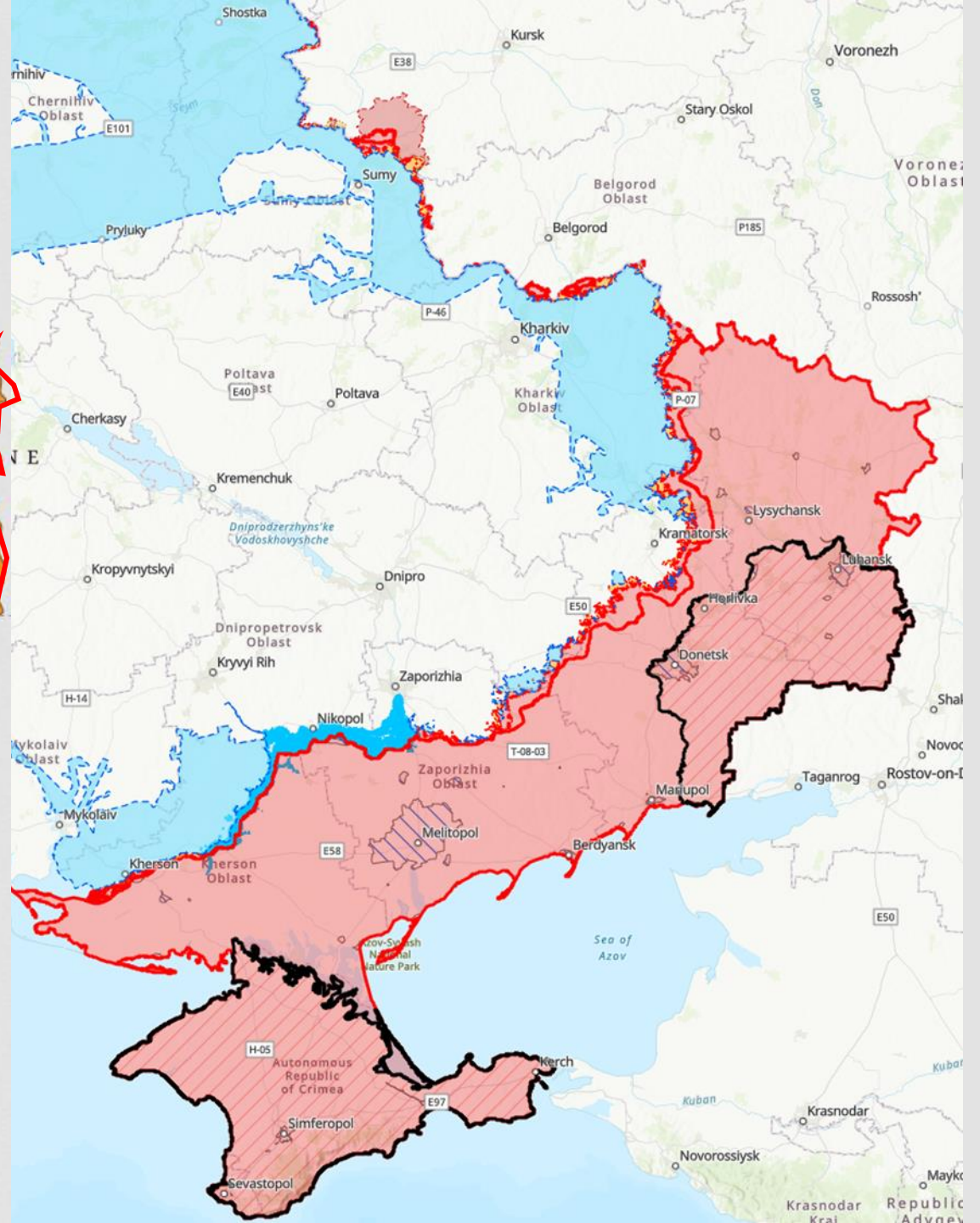
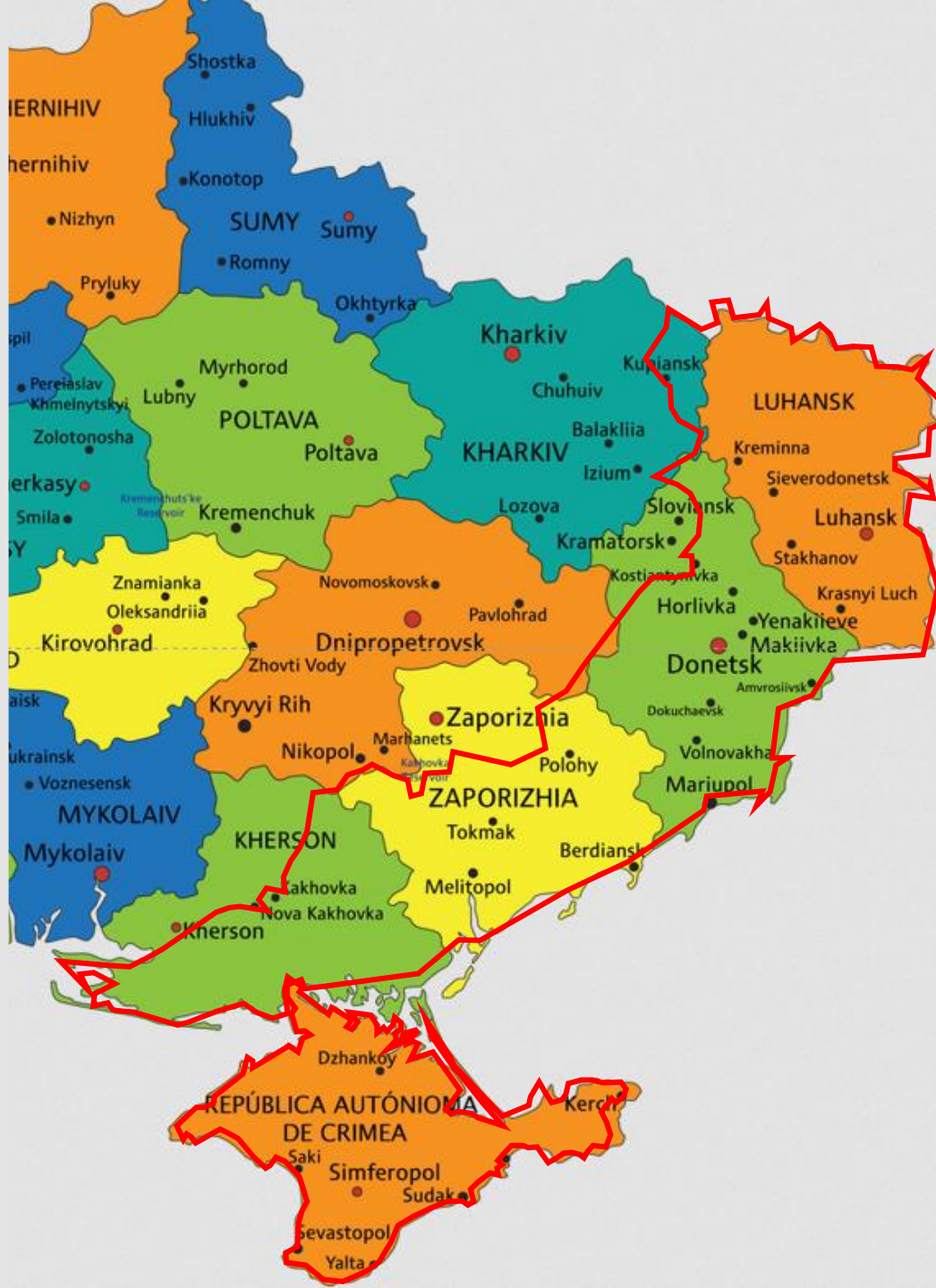
ГІДРОГРАФІЧНА СІТКА

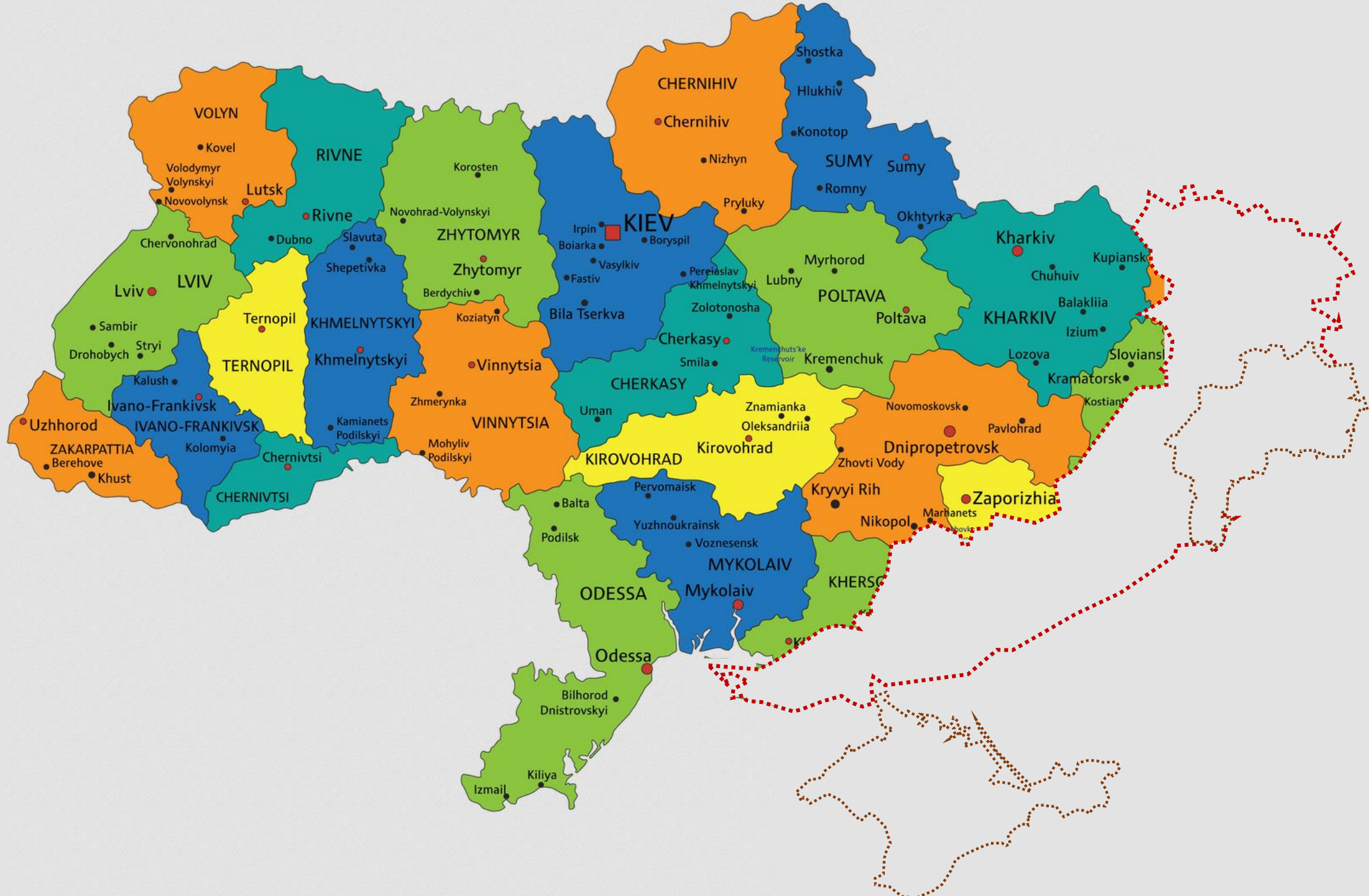


1 de junio_2026



- Russian-controlled Ukrainian Territory before 24 February 2022
- Assessed Russian-controlled Ukrainian Territory
- Assessed Russian Advances in Ukraine
- Assessed Russian Infiltration Areas in Ukraine
- Claimed Russian Control over Ukrainian Territory
- Claimed Ukrainian Counteroffensives
- Reported Ukrainian Partisan Warfare











Bajas de la guerra ruso-ucraniana

Bajas		Fecha de cifra consolidada (fuente)
Muertos	Heridos	
Civiles		
10 749	-	agosto de 2023 (gobierno ucraniano) ⁶⁷
+10 000	17 748	noviembre de 2023 (Naciones Unidas) ⁶⁸
Fuerzas ucranianas		
160.000	132.000	abril de 2023 (Estados Unidos) ⁶⁹
<u>250.000</u>	<u>810.000</u>	septiembre de 2024 (Wall Street Journal) ⁷⁰
<u>300.000</u>	<u>570.000</u>	noviembre de 2024 (The Economist) ⁷¹
Fuerzas rusas y sus aliados		
Más de 22.000		31 de diciembre de 2024 (Meduza) ⁷²
<u>80.000</u>	<u>400.000</u>	agosto de 2025 (Reino Unido) ⁷³
<u>160.000</u>		agosto de 2025 (BBC) ⁷⁴

Guerra del Dombás Víctimas mortales (2014-2021)

Según la ONU ²²		
	Muertos	Heridos
Total	14 400	37-39 000
Civiles	3404	7000-9000
Fuerzas ucranianas	4400	13 800-14 200
Fuerzas separatistas	6500	15 800-16 200

Muertes por regiones (año de estimación)		
Donetsk	2420	OCHA ²³ (2015)
Luhansk	1185	OCHA ²³ (2015)
Donetsk	5042	DPR ²⁴ (2021)
Luhansk	1700-2000	LPR

En 2015 el DoS avanzó la cifra de 400-500 muertes en las FF. AA. Rusia²⁵

La tabla no incluye las 298 muertes del derribo de [Vuelo 17 de Malasya Airlines](#).

Víctimas de la guerra ruso-ucraniana

Ukrainian Armed Forces



www.mil.gov.ua

500,000–600,000 casualties
(**100,000–140,000** killed)

24 Feb. 2022 – 1 Jan. 2026

[CSIS estimate](#)^[87]

200,000 killed

24 Feb. 2022 – 19 Feb. 2026

[BBC News estimate](#)^[88]

National Guard of Ukraine



ngu.gov.ua/en

Ukrainian forces

1,500,000 killed and wounded

24 Feb. 2022 – 24 Feb. 2026

[Russian Ministry of Defense](#)^[89]

91,559 killed (incl. noncombat),^[90]
95,165 missing, **4,454** captured
(conf. by names)

24 Feb. 2022 – 8 Apr. 2026

UALosses project^[12]

500,000 killed, wounded and missing

24 Feb. 2022 – 21 Apr. 2026

[MIVD](#)^[91]

State Border Guard Service of Ukraine



dpsu.gov.ua

70,000 killed, **35,000** missing

24 Feb. 2022 – 4 Dec. 2024

Yuriy Butusov citing sources within the AFU headquarters^{[92][76]}

Ukrainian forces ([AFU](#))

55,000 killed,^[93] **380,000** wounded,^[94]
81,000 missing^[95]
7,000 captured^[96]

24 Feb. 2022 – 4 Feb. 2026

24 Feb. 2022 – 27 Feb. 2026

24 Feb. 2022 – 27 May 2026

Ukraine

Víctimas de la guerra ruso-ucraniana

Russian people's militias in Ukraine



Bandera de la Milicia Popular del Donbass



Wagner Group

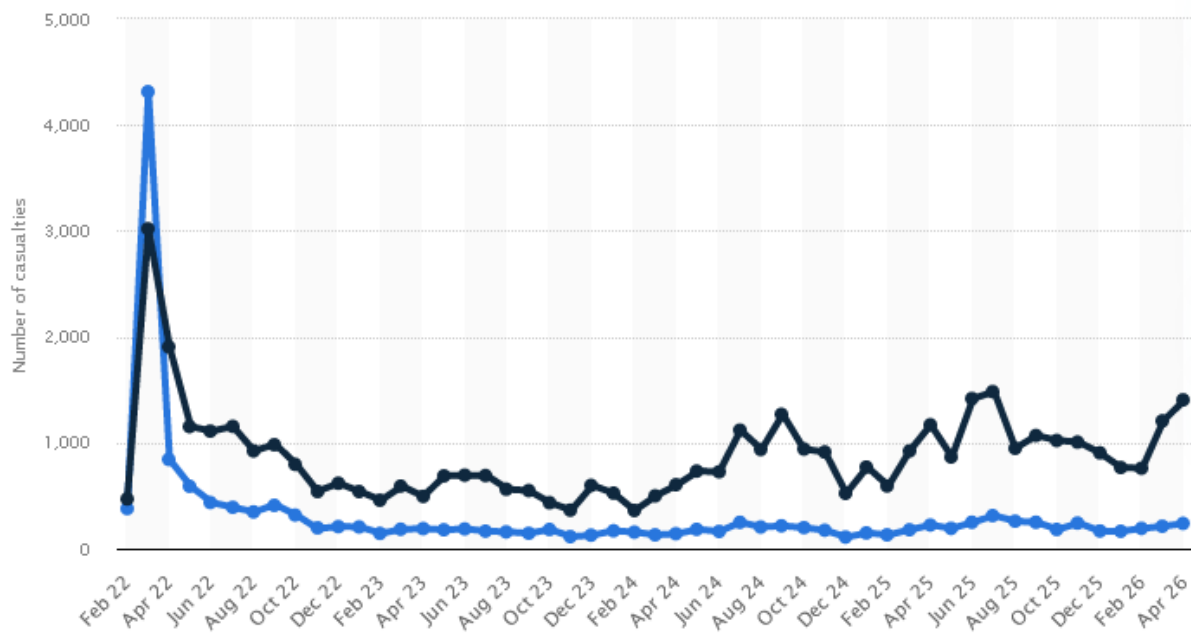


Expeditionary Volunteer Assault Corps



	1,147,740 losses ^[hi]	24 Feb. 2022 – 6 Nov. 2025	Armed Forces of Ukraine ^[98]
	1,200,000 casualties (275,000–325,000 killed)	24 Feb. 2022 – 1 Jan. 2026	CSIS estimate ^[87]
	1,100,000–1,400,000 casualties (230,000–430,000 killed)	24 Feb. 2022 – 24 Feb. 2026	The Economist estimate ^[99]
Russian forces	1,250,000 killed and wounded	24 Feb. 2022 – 24 Feb. 2026	UK estimate ^[100]
	~ 500,000 killed	24 Feb. 2022 – 27 May 2026	GCHQ estimate ^[101]
	365,000–520,500 killed	24 Feb. 2022 – 29 May 2026	BBC News Russian estimate ^[102]
Russian forces (DPR & LPR militia excluded)	352,000 killed ^[ii]	24 Feb. 2022 – 31 Dec. 2025	Mediazona & Meduza estimate ^[103]
	344,000–497,000 killed (225,019 conf. by names)	24 Feb. 2022 – 2 June 2026	BBC News Russian & Mediazona estimate ^[102]
Russian forces (PMC Wagner)	22,000 killed, 40,000 wounded	24 Feb. 2022 – 20 May 2023	PMC Wagner ^[104]
	20,000 killed, 40,000 wounded	24 Feb. 2022 – 30 Nov. 2023	UK estimate ^[105]
Russian forces (PMCs Wagner , Redut & others)	19,330–20,055 killed (conf. by names)	24 Feb. 2022 – 2 June 2026	BBC News Russian & Mediazona ^{[102][106]}
Russian forces (Donetsk & Luhansk PR)	21,000–23,500 killed	24 Feb. – 31 Dec. 2022	BBC News Russian
	6,000+ killed and wounded	14 Dec. 2024 ^[107] 15 June 2025	UK estimate ^[108]
DPRK forces	6,000 killed and wounded, 2 captured	14 Dec. 2024 ^[107] 12 Feb. 2026	South Korean estimate ^[109]
	2,304 killed	14 Dec. 2024 ^[107] 31 Dec. 2025	BBC News analysis of DPRK memorial ^{[110][91]}

Número mensual de víctimas civiles en Ucrania durante la invasión rusa verificado por la Oficina del Alto Comisionado de las Naciones Unidas para los Derechos Humanos (ACNUDH)
Desde febrero de 2022 hasta abril de 2026.



- ★
- 🔔
- ⚙️
- 🔗
- “ ”
- 🖨️

Fecha de lanzamiento

Mayo de 2026

Región

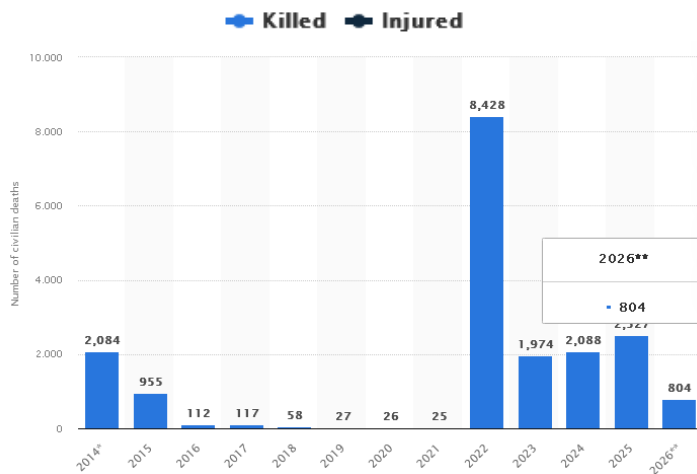
Ucrania

Período de tiempo de la encuesta

Del 24 de febrero de 2022 al 30 de abril de 2026

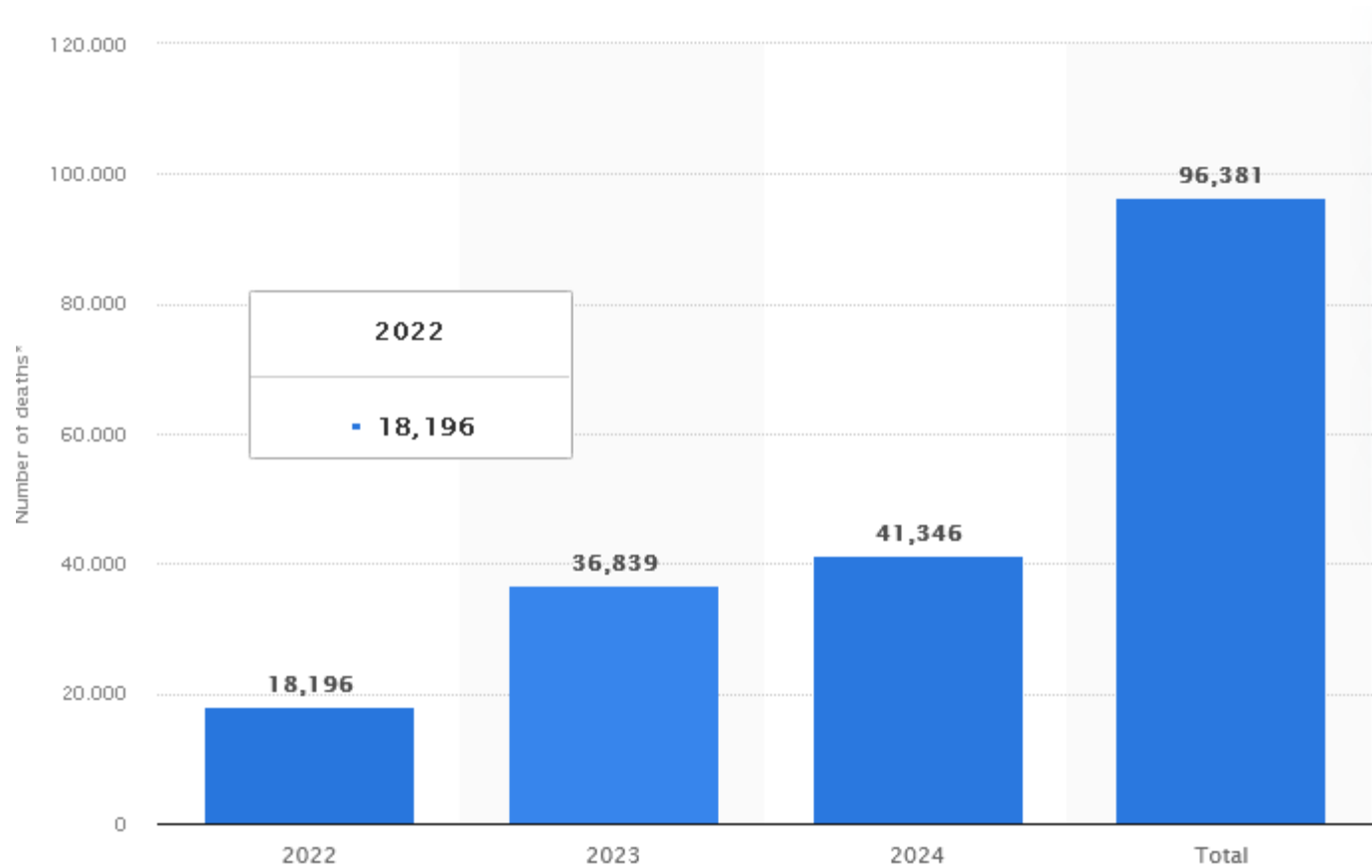
Notas complementarias

La Oficina del Alto Comisionado de las Naciones Unidas para los Derechos Humanos (ACNUDH) especificó que las cifras reales podrían ser considerablemente más altas.



Número de muertes de civiles relacionadas con el conflicto entre Rusia y Ucrania desde abril de 2014 hasta abril de 2026.

Bajas del ejército ruso en la guerra de Ucrania entre febrero de 2022 y diciembre de 2024



Febrero de 2025

Región

Rusia, Ucrania

Período de tiempo de la encuesta

Febrero de 2022 - Diciembre de 2024

Notas complementarias

La BBC indica que los datos provienen de las autoridades rusas y que se basan en la investigación realizada por Media.Zone, un sitio web de noticias ruso independiente considerado "prooccidental" según el Kremlin. Statista añade que los datos sobre las bajas militares en la guerra de Ucrania son difíciles de cuantificar y deben interpretarse únicamente como indicativos.

<https://www.statista.com/statistics/1640565/losses-russian-army-war-in-ukraine-by-type-of-troops/>

Un informe confirma la muerte de 100.000 soldados rusos en la guerra de Ucrania.

#Eliminación de ocupantes #Rusia #Guerra con Rusia



Dmytro Shumlianskyi

24 de febrero de 2025 19:16

El proyecto Goryushko, que analiza las publicaciones de familiares de los soldados rusos en las redes sociales y los obituarios en los medios de comunicación, confirmó la muerte de 100.000 soldados rusos hasta el 24 de febrero de 2025.

El proyecto [lo anunció](#) en su canal de Telegram.

Desde el inicio de la invasión rusa, los voluntarios del proyecto Goryushko han estado recopilando datos sobre las muertes de soldados rusos, sistematizando los informes de funcionarios y medios de comunicación rusos. También recogen testimonios de familiares y compañeros de las víctimas, junto con fotografías de las tumbas.

Los voluntarios explicaron que solo rastrean a militares en activo de las tropas rusas que fallecieron en los territorios ocupados de Ucrania. También tienen en cuenta a los militares fallecidos en acciones de las Fuerzas de Defensa de Ucrania en territorio de la Federación Rusa, así como a los miembros del grupo paramilitar Wagner con pasaporte ruso.

Что мы знаем о потерях России в Украине к августу

122 883

имени установлено

+ 2 540

25 июля — 8 августа



Отдел корреспондентов

Главное

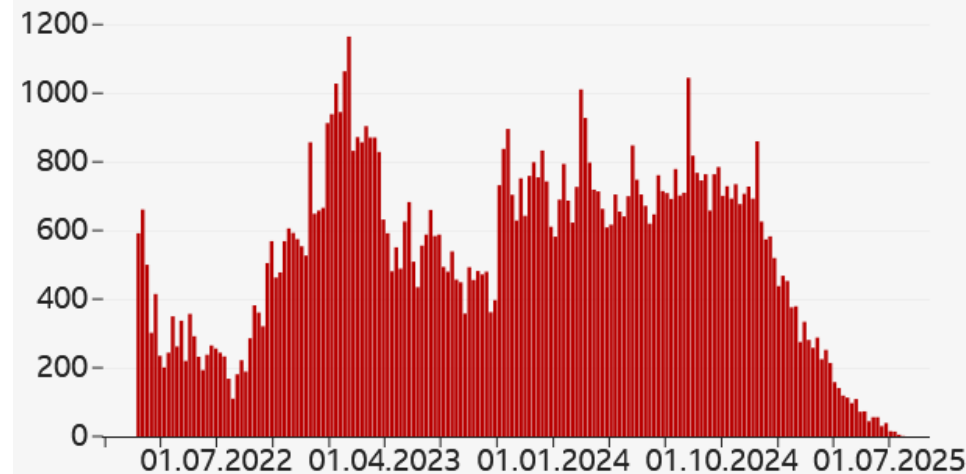
«Пока не вижу смысла». Путин ответил на предложение Зеленского встретиться и договориться о прекращении огня

7 часов назад

LIVE Война в Украине: Путин ответил на письмо Зеленского, отказавшись от встречи с ним; Зеленский назвал этот ответ слабым

Вэнс связал убийство Генри Новака с «вторжением мигрантов». Правительство Британии назвало это «разжиганием розни»

Пérdidas semanales de tropas rusas desde el comienzo de la guerra.



Fuentes: autoridades, medios de comunicación, datos de la BBC y publicaciones de Mediazona (reconocida en Rusia como "agente extranjero").

El descenso en las cifras del lado derecho del gráfico se debe a que la información sobre las muertes se recibe con retraso.

Los datos sobre bajas militares en Rusia recopilados por el Servicio Ruso de la BBC y MediaZona están actualizados a las 10:00 hora de Moscú del

Cómo contamos

En Rusia, cada día se publican nuevos nombres de personas fallecidas y fotografías de sus funerales. Generalmente, los nombres son anunciados por los jefes de las regiones rusas o representantes de las administraciones distritales, medios de comunicación locales, instituciones educativas donde el fallecido estudió y familiares.

La BBC, Mediazona y un equipo de voluntarios están estudiando estos datos y añadiéndolos a la lista que hemos estado manteniendo desde el comienzo de la invasión rusa de Ucrania.

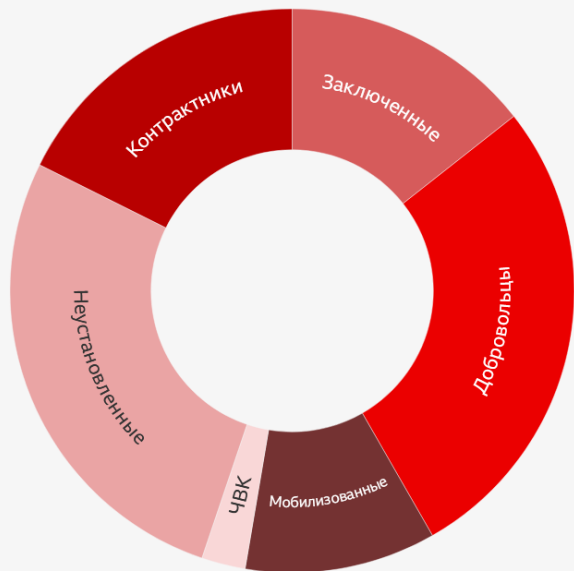
Consideramos que la publicación en una fuente o medio de comunicación oficial ruso, las publicaciones de familiares o las publicaciones en otras fuentes, si van acompañadas de fotografías del entierro, constituyen una confirmación del fallecimiento.

El cálculo principal no incluye las pérdidas en las autoproclamadas repúblicas del Donbás. Sin embargo, si un ciudadano ruso se unió voluntariamente a los ejércitos de dichas "repúblicas" para ir a la guerra, sí las incluimos en el cálculo.

Determinamos la rama del servicio militar basándonos en los informes sobre el lugar de servicio del fallecido o en la insignia de su uniforme. El personal movilizado, los voluntarios y los prisioneros no se consideran ramas del servicio militar independientes, pero separamos estas bajas en una categoría aparte para compararlas con las bajas en las unidades profesionales (contratadas) del ejército regular.

* La publicación Mediazona ha sido catalogada como "agente extranjero" por las autoridades rusas.

Пérdidas totales de tropas rusas en la guerra contra Ucrania

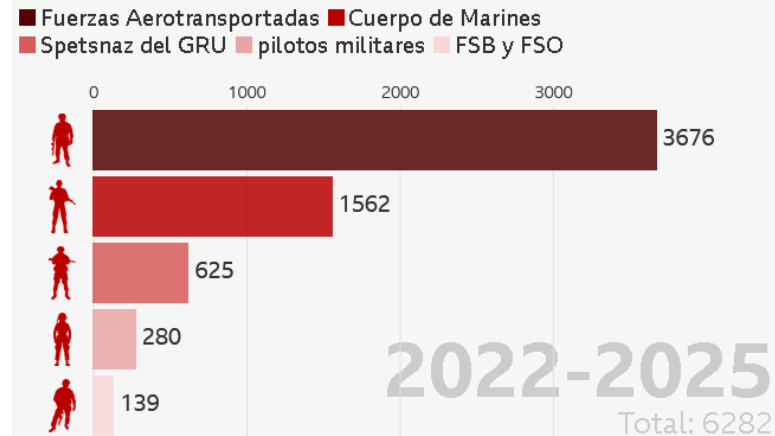


Fuentes: autoridades, medios de comunicación, datos de la BBC. Datos actualizados a las 10:00 hora de Moscú, 8 de agosto de 2025. **BBC**

No identificado	33.409
Voluntarios	33.596
Contratistas	21.665
Prisioneros	17.670
Movilizado	13.460
PMC	3.083
Total	122.883

Las pérdidas de Rusia: Especialistas militares de élite

Soldados rusos muertos en la guerra entre Rusia y Ucrania.



Fuentes: autoridades, medios de comunicación, datos de la BBC. Datos actualizados a las 10:00 hora de Moscú, 8 de agosto de 2025. **BBC**

•Publicado 8 de agosto de 2025

Departamento de Corresponsales

Utilizando datos de código abierto, la BBC, junto con Mediazona* y un equipo de voluntarios, identificó los nombres de 122.883 soldados rusos muertos durante la invasión a gran escala de Ucrania. El 53% de todos los fallecidos eran voluntarios, reclutas y convictos que abandonaron las colonias penales para ir a la guerra; en otras palabras, personas que no tenían ninguna relación con el ejército al estallar el conflicto.

Durante el primer año y medio de la guerra, la distribución de los muertos fue fluctuante: es decir, a los períodos de altas pérdidas, de 100 a 150 muertes confirmadas por día, les seguía una relativa calma, cuando encontrábamos que morían entre 50 y 60 personas por día.

Desde octubre de 2023, la situación ha cambiado drásticamente: la tasa de bajas se ha mantenido estable y rara vez desciende por debajo de 120 fallecidos diarios en el lado ruso. El descenso en las cifras que aparecen a la derecha de nuestro gráfico no se debe a una disminución en la tasa de bajas, sino al tiempo que necesitamos para verificar y analizar la información publicada recientemente.

Las bajas del ejercito ruso en Ucrania. Cifras actualizadas de Mediazona

SEMESTRAL MENSUAL

NOMBRES CONFIRMADOS

221,206

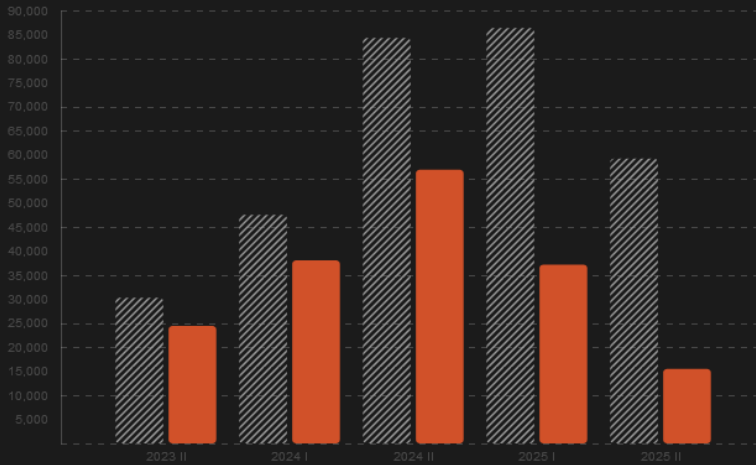
+ 3,398 09/may — 23/may 2026

ESTIMADO DE REGISTRO DE HERENCIAS

352K

+ 187K 29/ago — 31/dic 2025

Datos: Mediazona y BBC Russian Services; estimados por Meduza



Sobre nuestros informes

Esta publicación está dividida en dos partes:

- **Un resumen bisemanal**, disponible en ruso y en inglés. En el resumen, nosotros reportamos lo que hemos aprendido sobre las pérdidas y los eventos en el frente de batalla que llevaron a la muerte de soldados rusos.
- **Infografías interactivas**. La segunda parte muestra representaciones visuales de las pérdidas desde el principio de la guerra: por ejemplo, donde los difuntos sirvieron o en qué región vivían. Los números en las versiones de todos los idiomas son actualizados de manera bisemanal.

Para una descripción más detallada de nuestros métodos para calcular los números estimados de pérdidas basadas en Registro de Herencias por favor [siga el enlace](#).

Actualización más reciente de la lista mencionada: 22 de mayo de 2026.

Actualización más reciente de los estimados de Registro de Herencias: 9 de mayo de 2026, estimados cubren hasta diciembre de 2025.

Lista completa de nombres confirmados de los muertos: 200.zona.media.

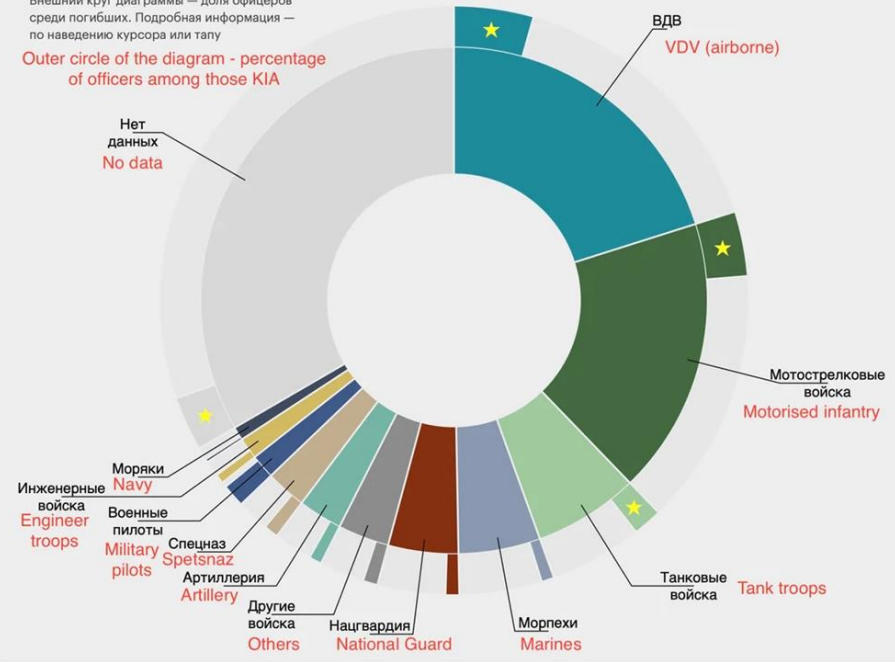
Какие войска несли потери на войне с Украиной

Russian casualties in Ukraine

Медиазона

Внешний круг диаграммы — доля офицеров среди погибших. Подробная информация — по наведению курсора или тапу

Outer circle of the diagram - percentage of officers among those KIA







Mediazona, en colaboración con el servicio de noticias BBC News Rusia y un equipo de voluntarios, mantiene una lista de nombres de los militares rusos muertos en Ucrania.

Ésta es una lista recopilada de fuentes verificadas y disponibles públicamente, incluyendo publicaciones en las redes sociales por familiares, noticias de medios locales y anuncios oficiales de las autoridades regionales. Esta lista no es exhaustiva ya que no todas las muertes de soldados se convierten en información pública.

Para proveer una imagen más amplia del impacto de la guerra ofrecemos esta segunda cifra: un estimado del exceso de muertes entre hombres basado en datos del Registro de Herencias. Este método fue desarrollado junto con Meduza, para remediar la limitación de depender únicamente de muertes reportadas públicamente.



197488 people
97869  95165 
4454 




24.02.22-16.04.26
191178 people.



2014-2021
6310 people.

Average age at death
38.8 years.



Ranks

Rank Type	Death Count	Percentage
Officers	7210	8.12%
NCOs	22679	25.53%
Enlisted	58932	66.35%
Unknown	108667	-

UALosses © 2025
Information obtained from open sources
Distribution is permitted and strongly encouraged!

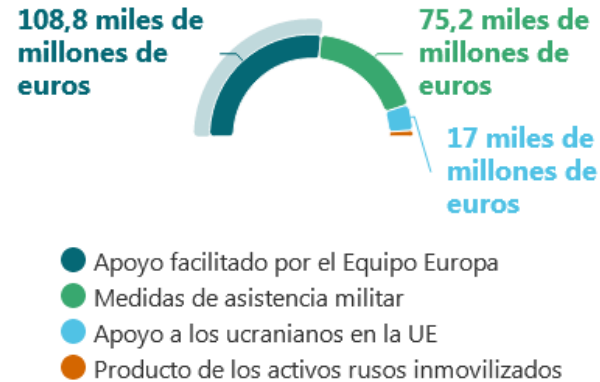


Este sitio web mantiene una lista de soldados ucranianos fallecidos en la guerra actual, basada en informes públicos de defunciones. Estos incluyen comunicados de las autoridades locales, medios de comunicación ucranianos, publicaciones de familiares en redes sociales y monumentos conmemorativos. No se incluyen los soldados desaparecidos. Todos los nombres incluidos en la lista están debidamente documentados. Dado que solo se consideran los datos disponibles en línea, se estima que el número real de víctimas es considerablemente mayor. En particular, la información disponible es escasa para las grandes ciudades, Transcarpatia y la mayoría de las localidades del este y del sur; por consiguiente, es probable que las víctimas que figuran en esta lista representen solo una fracción del número real. También se dispone de datos por región, rango, edad y unidad militar, aunque algunos informes no incluían esta información. En el futuro, se prevé incorporar más datos, como la fecha de ingreso o movilización del soldado, o la rama en la que prestó servicio. Asimismo, se ofrecerán estadísticas más detalladas. Dado el alcance de este proyecto y el volumen de datos a procesar, seguramente habrá errores y obituarios que no se hayan incluido. Se invita a los usuarios a notificar dichos errores al equipo; se está considerando un proceso específico para ello.

UALosses © 2025
Información obtenida de fuentes abiertas

Apoyo total de la UE a Ucrania y a los ucranianos

€204.8 billion in support, including:



[Aid, Development cooperation, Fundamental rights](#)

Apoyo movilizado por el Equipo Europa

La UE, sus Estados miembros y sus instituciones financieras han decidido adoptar un enfoque de «Equipo Europa» en respuesta a la guerra de agresión de Rusia. Esto significa que estamos trabajando juntos y poniendo en común nuestros recursos y conocimientos especializados a fin de lograr un mayor impacto para Ucrania.

Desde el inicio de la agresión, el Equipo Europa ha facilitado más de **104 600 millones de euros** en apoyo de Ucrania. Se incluyen aquí:

- **43 300 millones de euros** en ayuda macrofinanciera desembolsada para contribuir a que Ucrania pueda satisfacer necesidades urgentes sobre el terreno
- **15 000 millones de euros** en ayuda de los Estados miembros de la UE
- **36 800 millones de euros** en ayudas directas e indirectas con cargo al Mecanismo para Ucrania
- **2 800 millones de euros** en préstamos y garantías del BEI, el BERD y otras instituciones financieras internacionales garantizados por la UE
- **1 400 millones de euros** en ayuda humanitaria
- **1 200 millones de euros** en cooperación bilateral
- **3 900 millones de euros** en otros tipos de ayuda

Los otros tipos de ayuda, 3.878 millones de euros, incluyen:

- **1 100 millones de euros** en concepto de [asistencia macrofinanciera](#) y bonificaciones de intereses
- **1 600 millones de euros** en ayudas del [Mecanismo «Conectar Europa»](#) a los corredores de solidaridad
- **330 millones de euros** en ayudas como parte de un paquete de emergencia
- **315 millones de euros** destinados a proyectos en curso adaptados para satisfacer necesidades urgentes sobre el terreno
- **303 millones de euros** para medidas de respuesta a las crisis
- **114 millones de euros** para la rehabilitación de escuelas y autobuses escolares
- **31 millones de euros** en apoyo de la sociedad civil
- **85 millones de euros** para la cooperación en materia de seguridad nuclear

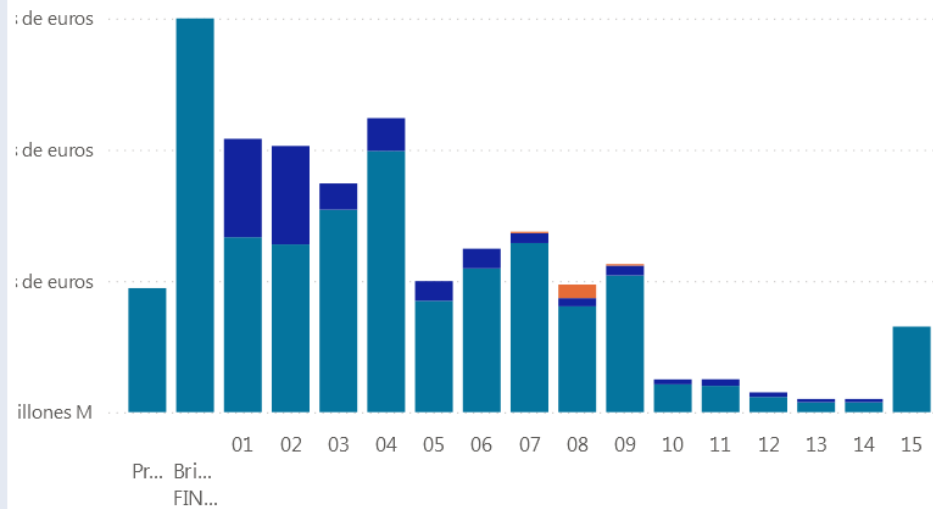
La asistencia macrofinanciera (AMF)

TABLA RESUMEN DE DISPONIBILIDAD DE PAGOS A PLAZOS

Entrega	Dos citas	Préstamos (netos)	Subvenciones de la UE	subvenciones suecas	Total (neto)
Prefinanciación	Primer trimestre	1.890.000.000 €	0 €	0 €	1.890.000.000 €
Financiación puente	Primer trimestre	6.000.000.000 €	0 €	0 €	6.000.000.000 €
01	Segundo	2.665.092.857 €	1.500.000.000 €	0 €	4.165.092.857 €
02	Tercer	2.556.428.571 €	1.500.000.000 €	0 €	4.056.428.571 €
03	Cuarto	3.085.500.000 €	400.000.000 €	0 €	3.485.500.000 €
04	Primer	3.056.183.035 €	500.000.000 €	0 €	4.480.357.143 €
05	Segundo	1.812.942.371 €	300.000.000 €	0 €	1.996.714.286 €
06	Tercer	2.097.254.466 €	300.000.000 €	0 €	2.490.642.857 €
07	Cuarto	2.442.521.924 €	150.000.000 €	23.000.000 €	2.750.107.143 €
08	Primer		125.000.000 €	207.049.094 €	1.944.549.094 €
09	Segundo		150.000.000 €	23.000.000 €	2.256.178.572 €
10	Tercer		75.000.000 €	0 €	568.928.572 €
11	Cuarto		100.000.000 €	0 €	500.928.572 €
12	Primer		70.000.000 €	0 €	301.257.142 €
13	Segundo		50.000.000 €	0 €	201.071.428 €
14	Tercer		50.000.000 €	0 €	201.071.428 €
15	Cuarto		0 €	0 €	1.303.971.429 €

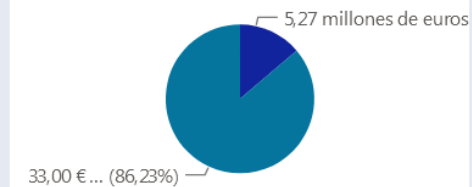
PRÉSTAMOS Y SUBVENCIONES A PLAZOS

● préstamos ● Subvenciones ● subvenciones suecas



SUBVENCIONES

● Subvenciones ● préstamos



FUENTE DE SUBVENCIONES

● subvenciones de la UE ● subvenciones suecas

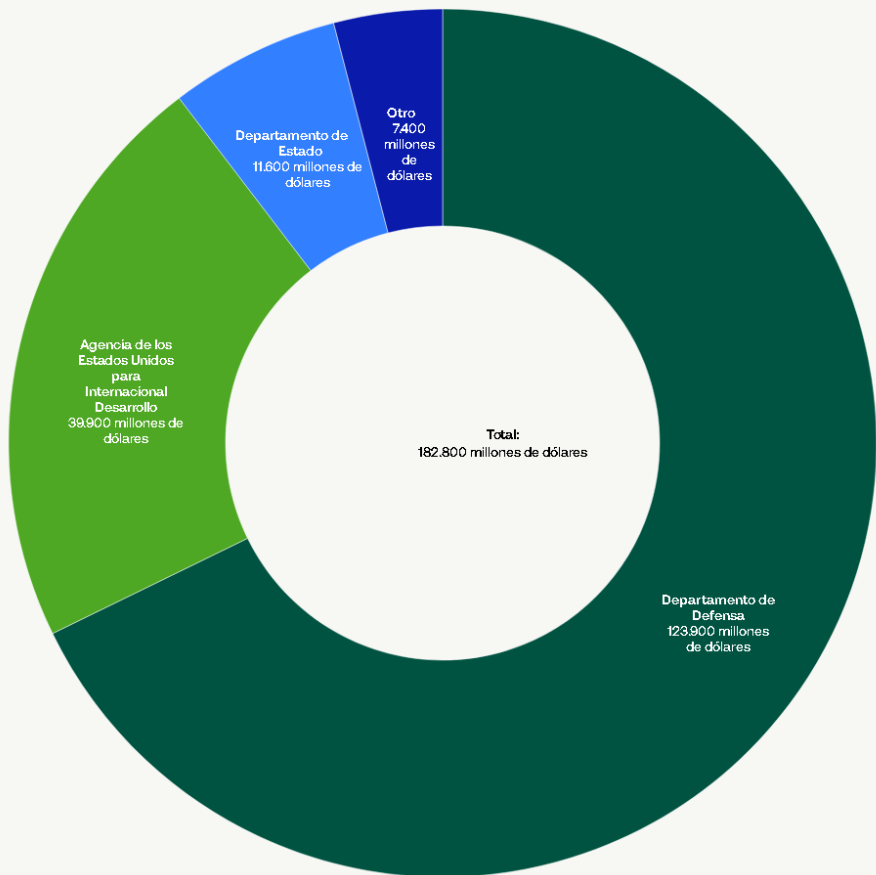


Cronología 2024-2025

1. 22 de diciembre de 2025 [La UE destina 2.300 millones de euros para apoyar las necesidades financieras de Ucrania.](#)
2. 11 de noviembre de 2025 [La Comisión desembolsa 1.800 millones de euros a Ucrania a través del Mecanismo para Ucrania, lo que eleva el apoyo total de la UE al presupuesto estatal de Ucrania a 24.500 millones de euros.](#)
3. 22 de agosto de 2025 [La Comisión entrega más de 3.000 millones de euros a Ucrania a través del Mecanismo para Ucrania antes de su Día de la Independencia](#), lo que eleva el apoyo total de la UE al presupuesto estatal de Ucrania a 22.700 millones de euros.
4. 1 de abril de 2025 [La Comisión desembolsa 3.500 millones de euros en el marco del Mecanismo para Ucrania.](#) Este desembolso eleva el apoyo total de la UE al presupuesto estatal de Ucrania en el marco de dicho mecanismo a aproximadamente 19.600 millones de euros, lo que representa más de la mitad de la financiación prevista en el Plan para Ucrania durante la vigencia del Mecanismo.
5. 18 de diciembre de 2024 La Comisión [desembolsa casi 4.100 millones de euros a Ucrania en el segundo pago ordinario](#) del Mecanismo para Ucrania. Con ello, el total de ayudas de la UE ya concedidas a Ucrania en el marco de este mecanismo asciende a 16.100 millones de euros.
6. 13 de agosto de 2024 La Comisión [desembolsa casi 4.200 millones de euros a Ucrania en el primer pago ordinario](#) en el marco del Mecanismo para Ucrania.
7. 28 de junio de 2024 La Comisión desembolsa [1.900 millones de euros adicionales a Ucrania en concepto de prefinanciación en el marco del Mecanismo para Ucrania](#), lo que eleva a 7.900 millones de euros el total de ayudas de la UE ya transferidas a Ucrania.
8. 11 de junio de 2024 La UE firma nuevos acuerdos de garantía para apoyar la recuperación y reconstrucción de Ucrania. Los acuerdos, anunciados durante la [Conferencia para la Recuperación de Ucrania de 2024](#) en Berlín, comprenden 1.400 millones de euros en garantías y subvenciones y son los primeros firmados en el marco del Mecanismo de Inversión.
9. 24 de abril de 2024 La Comisión desembolsa el segundo tramo de la financiación puente excepcional a Ucrania en el marco del Mecanismo para Ucrania, por un importe de 1.500 millones de euros.
10. 18 de abril de 2024 La [UE establece el Marco de Inversiones para Ucrania](#) con el fin de impulsar las inversiones para la recuperación y reconstrucción del país.
11. 15 de abril de 2024 La [Comisión aprueba el Plan Ucrania](#), la estrategia integral de reforma e inversión de Ucrania para los próximos 4 años.
12. 20 de marzo de 2024 La [Comisión desembolsa los primeros 4.500 millones de euros de financiación puente](#) a Ucrania en el marco del Mecanismo.



Distribución de la ayuda a Ucrania por organismo, febrero de 2022–diciembre de 2024



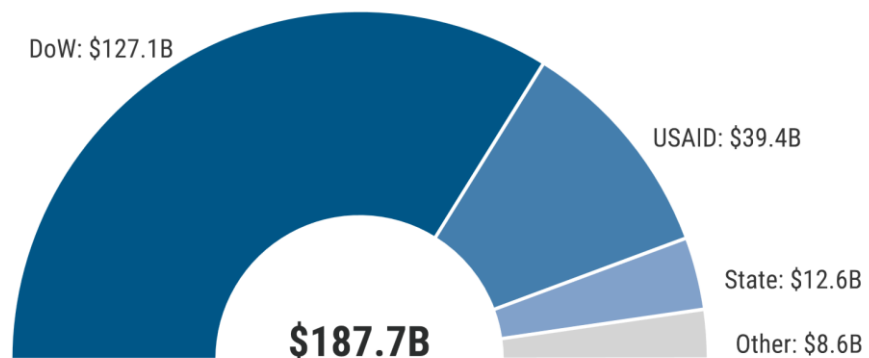
Of emergency aid for Ukraine since 2022, Congress has allocated:

- 68% (\$123.9 billion) to the [Department of Defense](#) (DOD)
- 22% (\$39.9 billion) to the [US Agency for International Development](#) (USAID)
- 6% (\$11.6 billion) to the [State Department](#)
- 4% (\$7.4 billion) to other agencies including the International Development Finance Corporation, [Department of Health and Human Services](#), [Treasury](#), and [Department of Energy](#)



Total Appropriations by Agency in \$ Billions

FY 2022-FY 2026 Q1



Source: Special Inspector General Report to the U.S. Congress, Operation Atlantic Resolve: Including U.S. Government Activities Related to Ukraine, July 1, 2025 - December 31, 2025. Note: Numbers may not add due to rounding.

Total bilateral allocations and commitments (billion Euros)

Country	Committed aid	Allocated aid	Aid to be Allocated
EU Institutions	190,72	84,43	106,30
United States	118,96	115,38	3,58
Germany	47,67	29,93	17,74
United Kingdom	32,34	21,30	11,05
Norway	24,72	10,69	14,03
Sweden	19,42	10,59	8,83
Japan	18,78	12,15	6,63
Canada	16,41	14,10	2,31
Netherlands	13,23	10,70	2,53
Denmark	12,07	11,03	1,05
France	10,32	7,91	2,42
Poland	6,41	5,86	0,55
Switzerland	5,80	1,38	4,42
Finland	4,73	3,61	1,13
Belgium	4,71	3,20	1,51
Spain	4,45	2,28	2,17
Italy	4,28	4,24	0,05
South Korea	2,78	0,65	2,13
Lithuania	1,77	1,59	0,18
Estonia	1,22	0,96	0,26
Australia	1,05	1,07	-0,02
Czechia	0,89	0,63	0,26
Latvia	0,81	0,66	0,14
Slovakia	0,74	0,75	-0,01
Luxembourg	0,58	0,34	0,23
Romania	0,54	0,54	0,00
Portugal	0,53	0,39	0,14
Ireland	0,39	0,51	-0,12
Croatia	0,36	0,35	0,01
Austria	0,30	0,26	0,04
Bulgaria	0,26	0,26	0,00
Greece	0,17	0,17	0,00
Slovenia	0,14	0,14	0,00
Iceland	0,11	0,10	0,00
Taiwan	0,10	0,05	0,04
New Zealand	0,08	0,08	0,00
Turkiye	0,07	0,07	0,00
Hungary	0,05	0,05	0,00
Cyprus	0,00	0,00	0,00
India	0,00	0,00	0,00
China	0,00	0,00	0,00
Malta	0,00	0,00	0,00
Total	547,97	358,39	189,58

Total bilateral allocations (billion Euros)

Country	Financial	Humanitarian	Military	Total
United States	47,30	3,47	64,62	115,38
EU (Commission and Council)	81,21	3,21	0,00	84,43
Germany	1,65	4,07	24,21	29,93
United Kingdom	3,75	1,36	16,19	21,30
Canada	8,42	0,60	5,07	14,10
Japan	10,38	1,71	0,06	12,15
Denmark	0,12	0,96	9,95	11,03
Netherlands	0,72	1,12	8,85	10,70
Sweden	0,53	0,91	9,15	10,59
Norway	2,04	1,85	6,80	10,69
France	0,80	0,88	6,23	7,91
Poland	0,91	0,50	4,45	5,86
Italy	0,41	0,83	3,00	4,24
Finland	0,16	0,28	3,17	3,61
Belgium	0,05	0,41	2,74	3,20
Spain	0,47	0,32	1,49	2,28
Lithuania	0,05	0,38	1,16	1,59
Switzerland	0,23	1,15	0,00	1,38
Australia	0,00	0,16	0,91	1,07
Estonia	0,01	0,06	0,89	0,96
Austria	0,12	0,13	0,00	0,26
Slovakia	0,04	0,02	0,70	0,75
Latvia	0,05	0,03	0,59	0,66
South Korea	0,20	0,43	0,01	0,65
Czechia	0,00	0,06	0,57	0,63
Romania	0,00	0,12	0,41	0,54
Ireland	0,05	0,26	0,21	0,51
Portugal	0,00	0,00	0,38	0,39
Croatia	0,00	0,10	0,26	0,35
Luxembourg	0,00	0,13	0,21	0,34
Bulgaria	0,00	0,00	0,25	0,26
Greece	0,00	0,00	0,17	0,17
Slovenia	0,00	0,02	0,12	0,14
Iceland	0,01	0,03	0,06	0,10
New Zealand	0,00	0,04	0,04	0,08
Turkiye	0,00	0,00	0,07	0,07
Hungary	0,00	0,05	0,00	0,05
Taiwan	0,00	0,05	0,00	0,05
Cyprus	0,00	0,00	0,00	0,00
India	0,00	0,00	0,00	0,00
China	0,00	0,00	0,00	0,00
Malta	0,00	0,00	0,00	0,00
Total	159,68	25,72	172,99	358,39

Country	Military allocations
Europe Total	102,21
United States	64,62
Germany	24,21
United Kingdom	16,19
Denmark	9,95
Sweden	9,15
Netherlands	8,85
Norway	6,80
France	6,23
Canada	5,07
Poland	4,45
Finland	3,17
Italy	3,00
Belgium	2,74
Spain	1,49
Lithuania	1,16
Australia	0,91
Estonia	0,89
Slovakia	0,70
Latvia	0,59
Czechia	0,57
Romania	0,41
Portugal	0,38
Croatia	0,26
Bulgaria	0,25
Luxembourg	0,21
Ireland	0,21
Greece	0,17
Slovenia	0,12
Turkiye	0,07
Japan	0,06
Iceland	0,06
New Zealand	0,04
South Korea	0,01
Austria	0,00
Switzerland	0,00
Taiwan	0,00
Hungary	0,00
Cyprus	0,00
China	0,00
India	0,00
Malta	0,00
Total	172,99

Assessed Control of Terrain in the Russo-Ukrainian War

June 7, 2026 at 1:30 PM ET

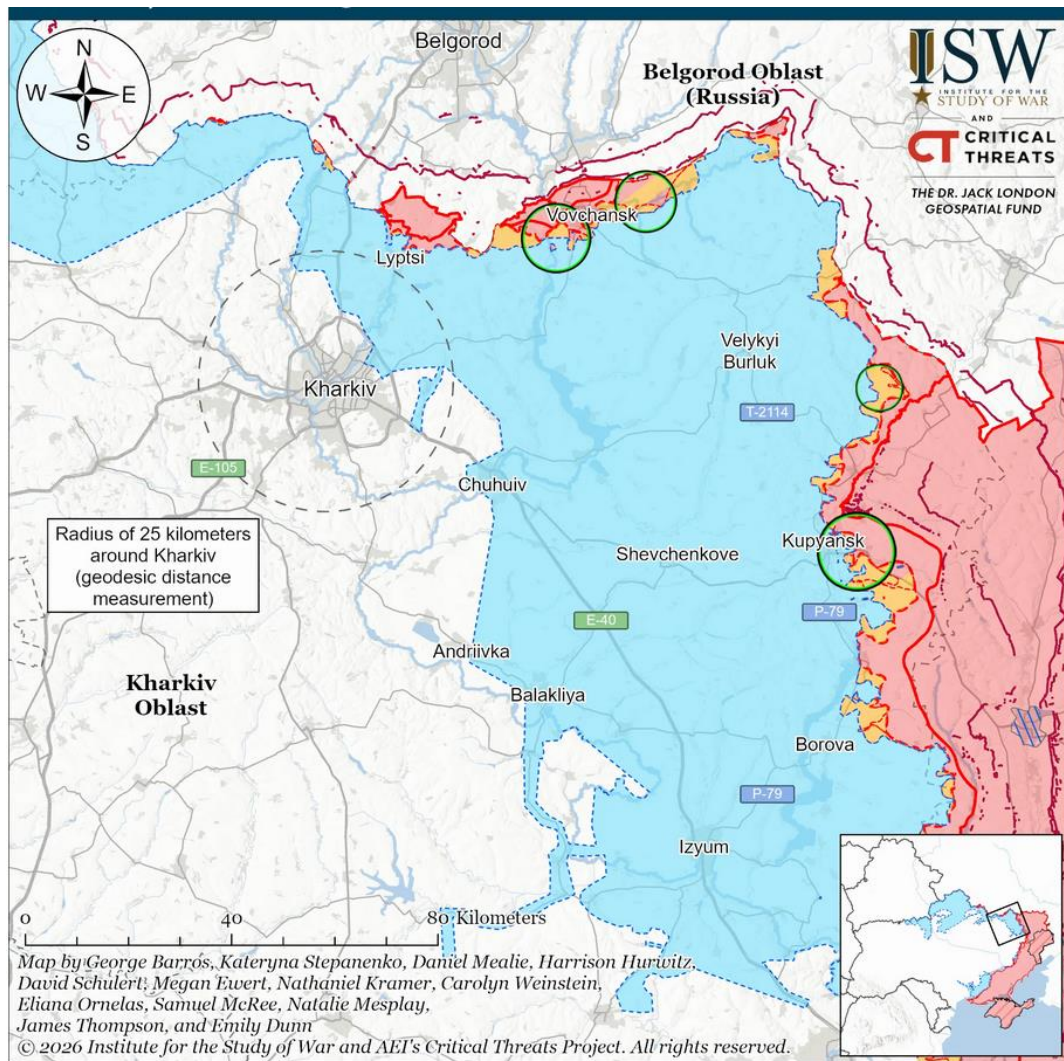




Esfuerzo principal subordinado ruso n.º 2: Río Oskil

Objetivo ruso: Cruzar el río Oskil en el óblast de Járkov y avanzar hacia el oeste, hacia el este del óblast de Járkov y el norte del óblast de Donetsk.

Rozkishne



En el [referéndum sobre la autodeterminación de la RPL](#) celebrado el 11 de mayo de 2014, el 96,2 % de los votantes se mostró a favor de la [independencia](#) de la región. Al día siguiente, el gobierno de la RPL declaró su [soberanía](#) y el 24 de mayo el país se unió con la [República Popular de Donetsk](#) (RPD) para formar la confederación de [Nueva Rusia](#), una entidad efímera que fue llegó a su fin en 2015.^[4]

El 11 de junio de 2014 la RPL hizo un llamamiento a [Rusia](#), así como a otros 14 Estados, para el reconocimiento de su [independencia](#).^[5] En 2022, el [parlamento ruso](#) pidió el reconocimiento de las repúblicas de Lugansk y Donetsk.^[6] El 21 de febrero de 2022, el [presidente](#) ruso [Vladimir Putin](#) firmó el reconocimiento de la independencia de la RPL y la RPD provocando un aumento de tensiones en la [crisis ruso-ucraniana de 2021-2022](#).^[6] No obstante, la independencia de la república también fue reconocida por el Estado parcialmente reconocido de [Osetia del Sur](#) y de forma oficial tanto por la [República de Abjasia](#) como por la RPD. El 29 de junio del 2022, [Siria](#) reconoció la independencia a las Repúblicas de Lugansk y Donetsk.^[7]

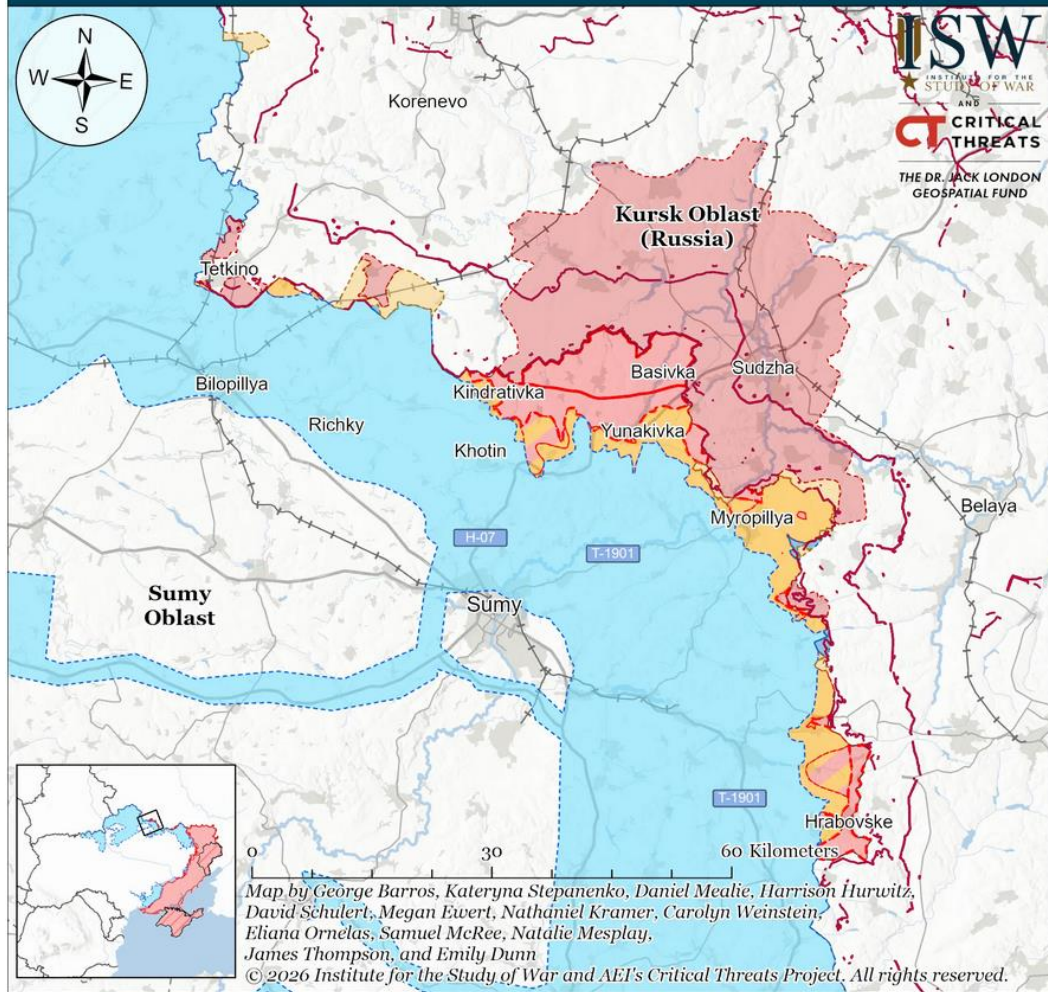
El Gobierno de [Ucrania](#) trata a los partidarios de la RPL como [separatistas](#) y [terroristas](#) y lleva una [operación militar](#) contra ellos, llamada «antiterrorista». Sin embargo, los miembros del Consejo Regional de Lugansk creen que hay que respetar la voluntad de los ciudadanos expresada en el referéndum para la [independencia](#) de la república,^[8] que caracterizan la operación militar del Gobierno de Ucrania como "terrorista" y dirigida contra el pueblo de la república popular.^[9]

El 3 de julio de 2022, con la toma de Lisichansk, la Federación Rusa y la República Popular de Lugansk anunciaron la «liberación» total del territorio.^{[10][11]} Antes de la [invasión rusa de Ucrania de 2022](#), la mayor parte del territorio declarado por la RPL era controlado por las autoridades de Ucrania.

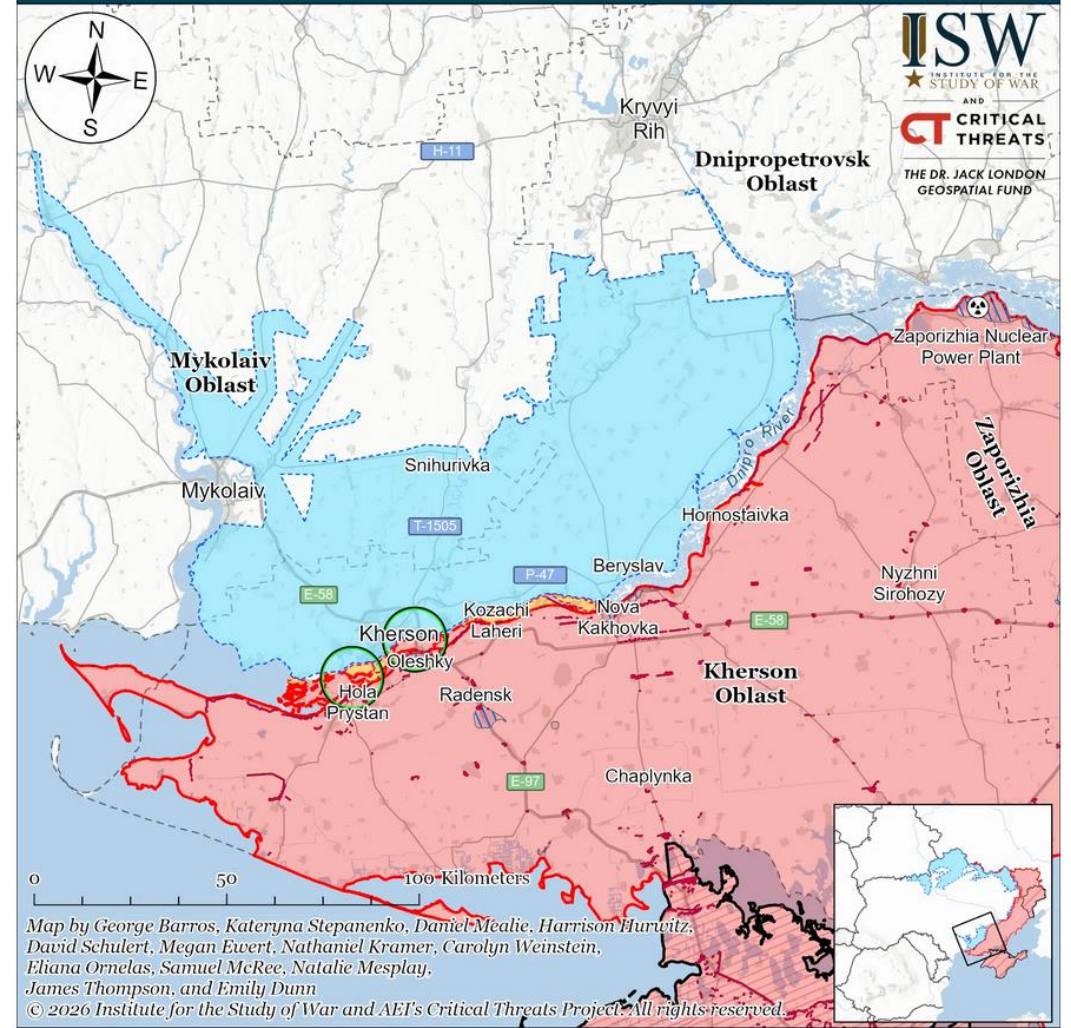
Entre el 23 y 27 de septiembre de 2022 se llevó a cabo en la región un [referéndum de anexión a Rusia](#),^{[12][13]} con unos resultados, según fuentes oficiales rusas, de un 98.42% de votos a favor de la misma. Sin embargo, dicha consulta es considerada ilegal por una gran parte de la comunidad internacional.^[14] Tras conocerse los resultados, la República Popular de Lugansk solicitó su integración en la [Federación Rusa](#), siendo formalmente anexionada el 30 de septiembre de 2022, convirtiéndose en un [nuevo sujeto federal](#) de la [Federación Rusa](#) el 5 de octubre.^[15]

Assessed Control of Terrain in the Sumy Direction

June 7, 2026 at 1:30 PM ET



June 7, 2026 at 1:30 PM ET

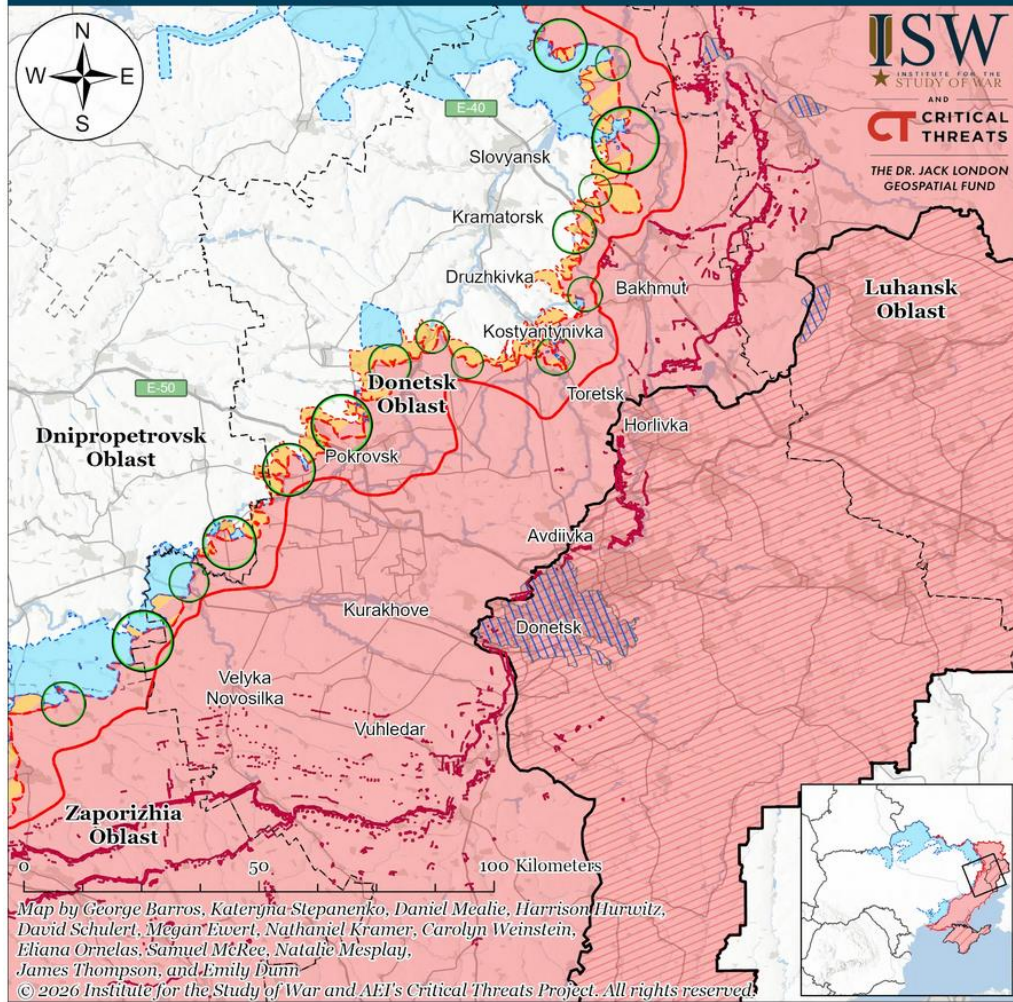


- Assessed Russian Advances in Ukraine
- Assessed Russian-controlled Ukrainian Territory
- Russian-controlled Ukrainian Territory before 24 February 2022
- Reported Ukrainian Partisan Warfare

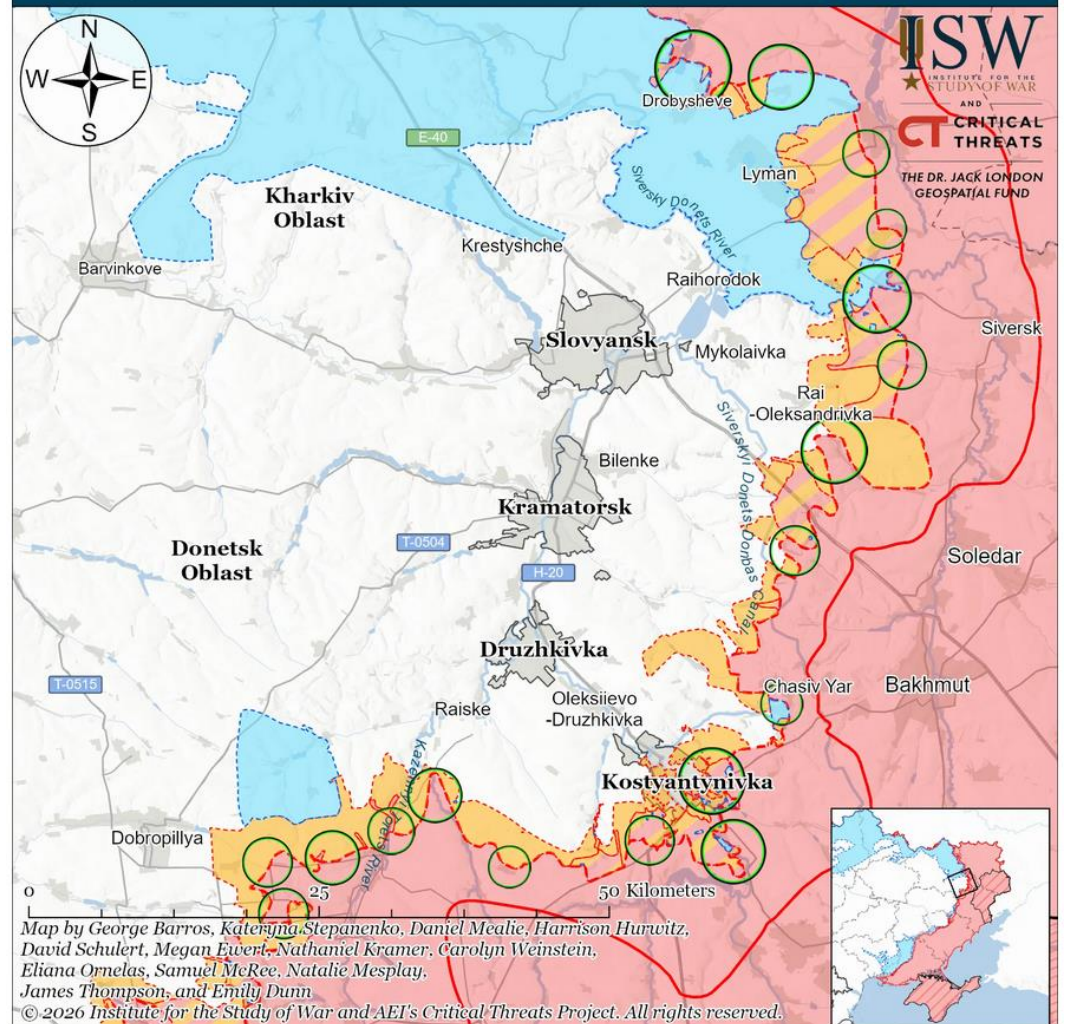
- Assessed Russian Infiltration Areas in Ukraine
- Claimed Russian Control over Ukrainian Territory
- Claimed Ukrainian Counteroffensives
- Significant Fighting in the Past 24 Hours

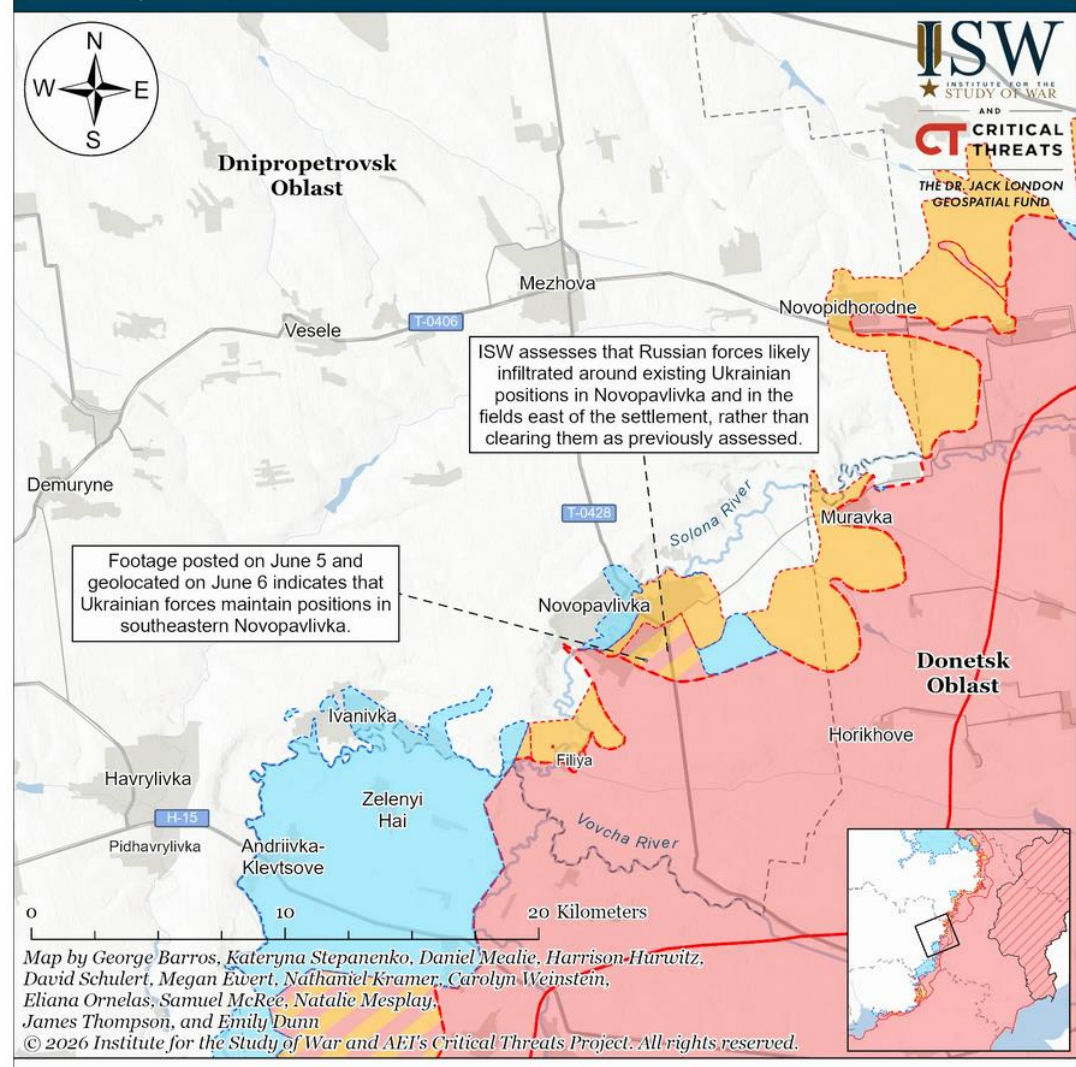
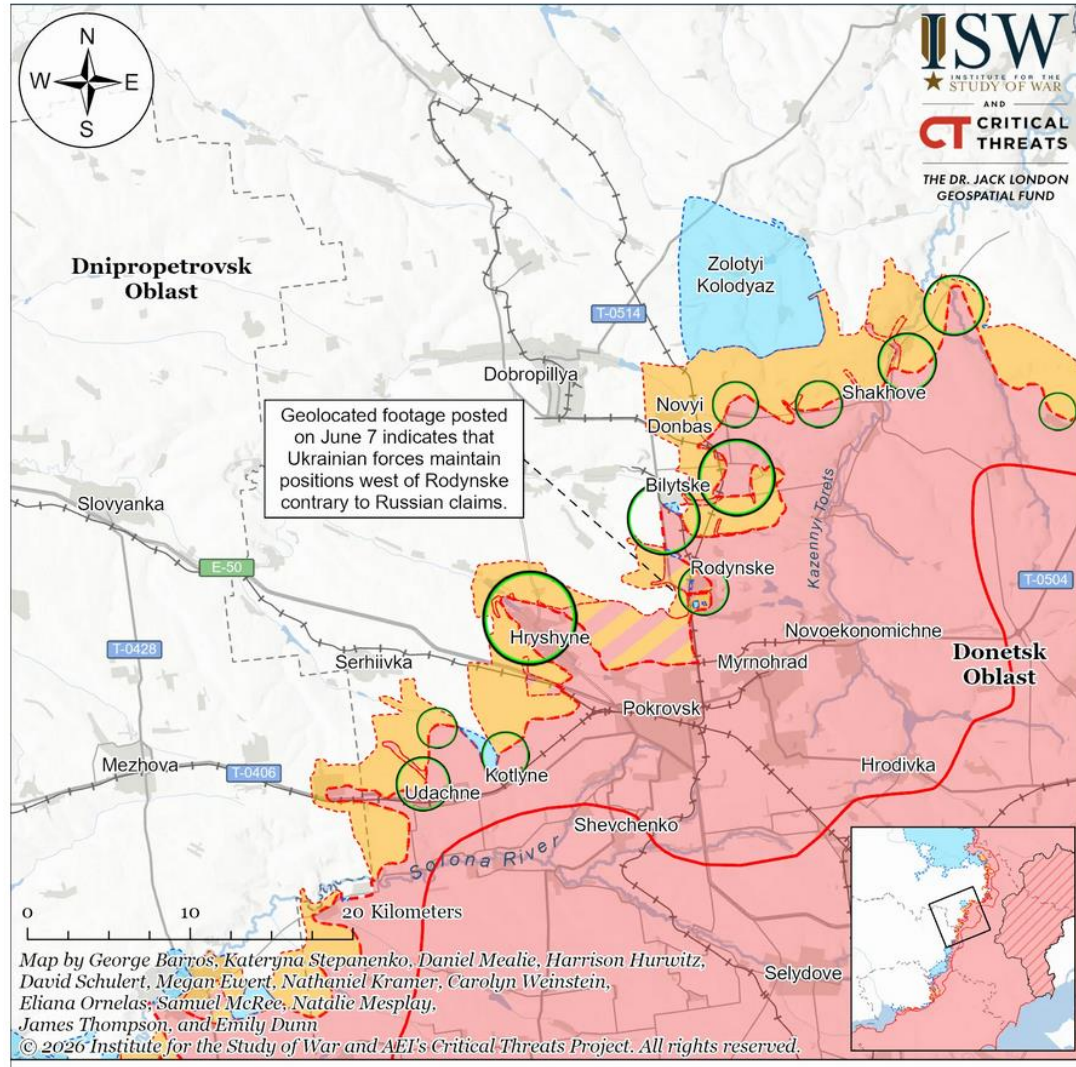
- Russian Advances in Russia
- Claimed Russian Advances in Russia
- Ukrainian Advances in Russia
- Russian Field Fortifications

June 7, 2026 at 1:30 PM ET



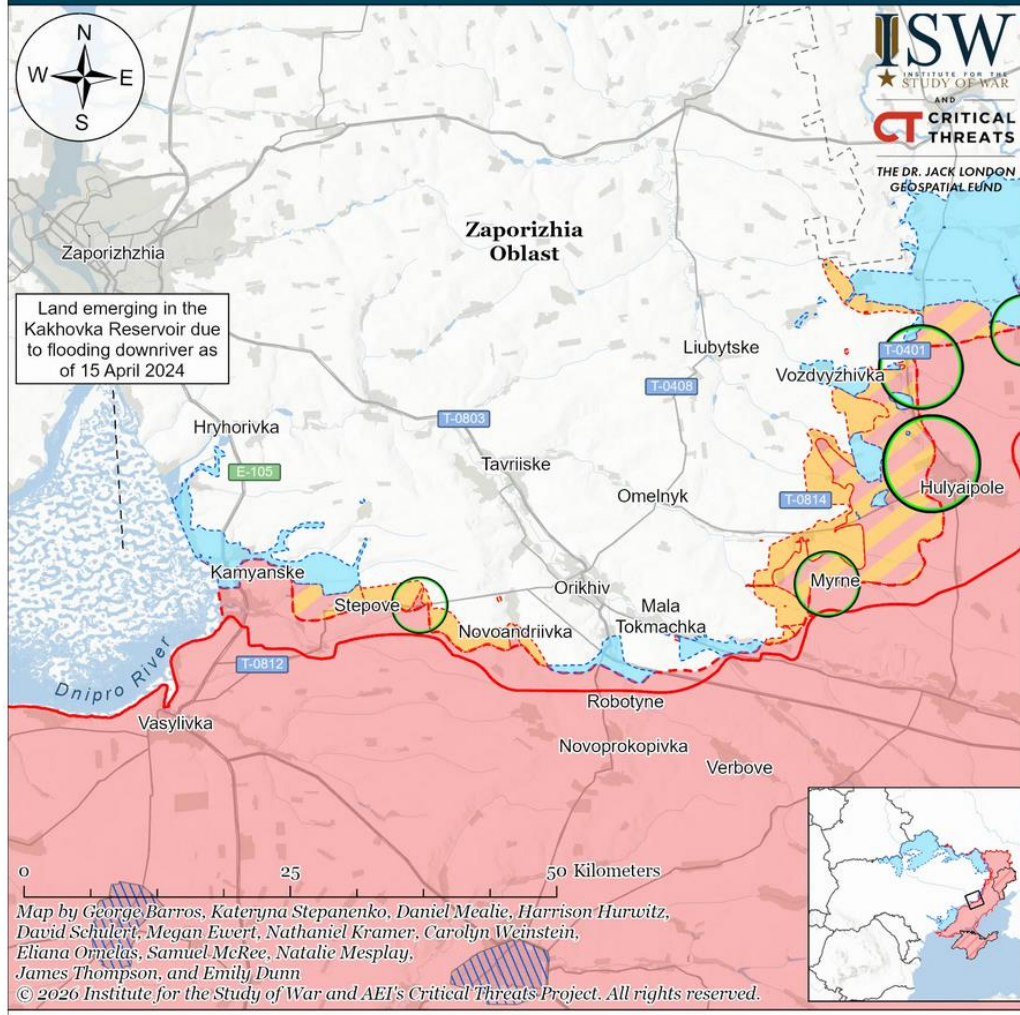
June 7, 2026 at 1:30 PM ET



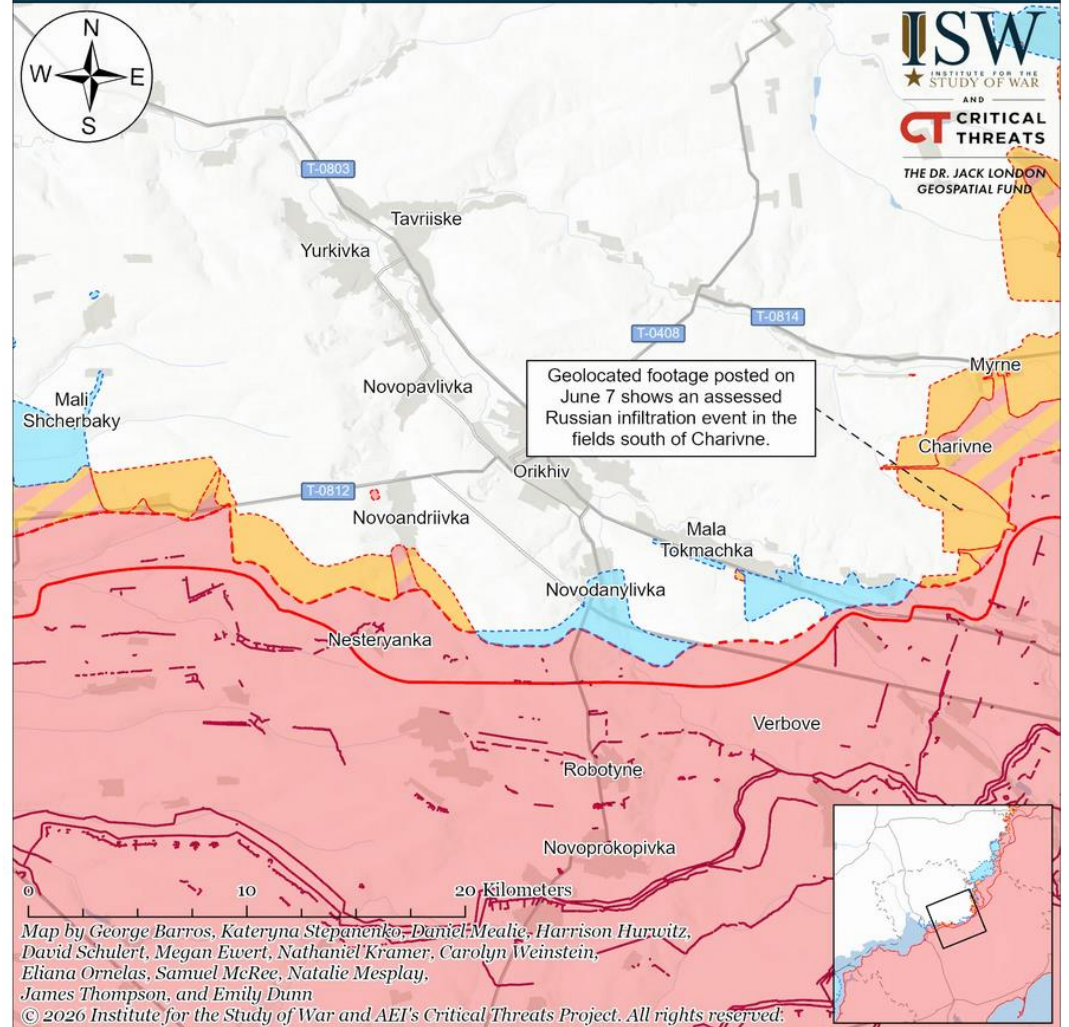


- Assessed Russian Advances in Ukraine
- Assessed Russian Infiltration Areas in Ukraine
- Claimed Russian Control over Ukrainian Territory

June 7, 2026 at 1:30 PM ET



June 7, 2026 at 1:30 PM ET



— Russian Field Fortifications